


SÉPARATION

PANNEAUX ADDENDA

ÉCRANS ET PORTIQUES NEW PORT

ÉCRANS MODULAIRES


ÉCRANS KE



ADDENDA




NEW PORT




MODULAIRES



KE




KE



ISOLA



ISOLA



KL

D'ESPACES

CLOISONS KE

ÉCRANS ISOLA

CLOISONS ISOLA

CLOISONS KL

PANNEAUX ADDENDA




Design Studio Manade

Les Panneaux ADDENDA fixés au mur, corrigent votre acoustique grâce à leurs performances élevées pour l'absorption des sons.

Une grande diversité de formats ainsi qu'une large palette de coloris offrent une réelle liberté de composition tout en répondant aux exigences de votre espace.

Ces Panneaux isolés en monochrome ou composés en polyptyque évoquent la géométrie des peintres abstraits. Ils habilleront votre intérieur d'une touche contemporaine chic et punchy.

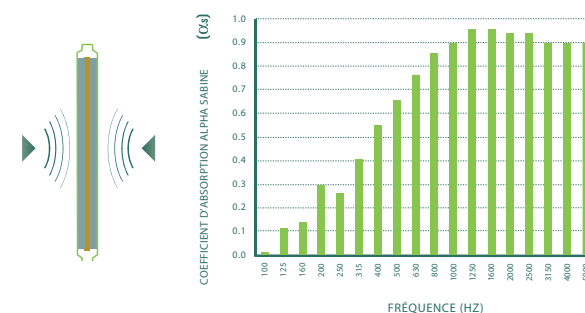
Classement au feu M4.



Les Panneaux Addenda existent en version suspendue. Nous consulter.

Résultats des mesures d'absorption du Panneau mural

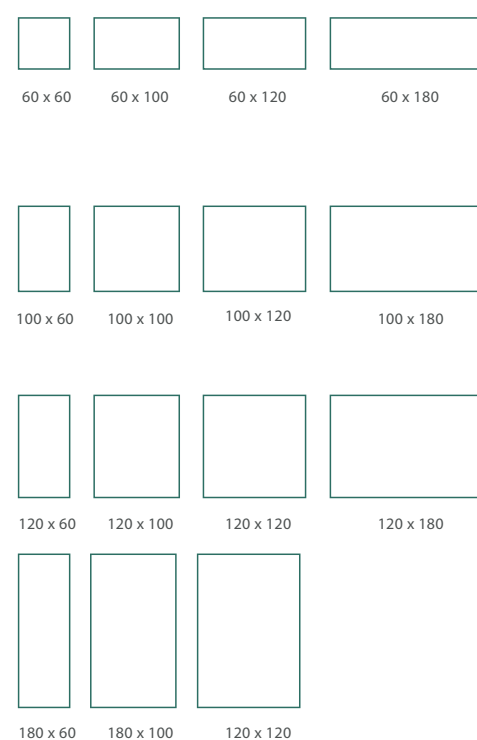
Test réalisé par le FCBA N° 404/16/31/1 du 08/06/2016



La correction acoustique vise à absorber les ondes sonores pour renforcer l'intelligibilité de la parole en limitant la réflexion du son et en atténuant la perception des bruits environnants. A partir de 1000 Hz, 90% de l'onde sonore dégagée est absorbée.

Panneau mural

Le Panneau est fourni avec 2 fixations en Acier galvanisé. Perçage Ø 8 mm




Formats	Référence	NatuR (NA) Prix €HT	Step (ST / STM) Prix €HT
60 x 60 cm	AD 1 MU 60 60	180	215
60 x 100 cm	AD 1 MU 60 100	265	305
60 x 120 cm	AD 1 MU 60 120	280	320
60 x 180 cm	AD 1 MU 60 180	365	405
100 x 60 cm	AD 1 MU 100 60	265	305
100 x 100 cm	AD 1 MU 100 100	340	380
100 x 120 cm	AD 1 MU 100 120	370	410
100 x 180 cm	AD 1 MU 100 180	590	630
120 x 60 cm	AD 1 MU 120 60	280	320
120 x 100 cm	AD 1 MU 120 100	370	410
120 x 120 cm	AD 1 MU 120 120	395	435
120 x 180 cm	AD 1 MU 120 180	650	690
180 x 60 cm	AD 1 MU 180 60	365	405
180 x 100 cm	AD 1 MU 180 100	590	630
180 x 120 cm	AD 1 MU 180 120	650	690



Voir Nuancier P 328

Option fixation magnétique

Ajouter MA à fin du code. Plus-val 29€HT



ÉCRANS ET PORTIQUES NEW PORT



Design Emmanuel GALLINA

NEW PORT constitue un système novateur au design épuré et fonctionnel.

Le portique simple est constitué de 2 montants hauteur 10 cm avec écartement réglable et d'un profil technique en Aluminium finition époxy sans rainure latérale apparente, hauteur 6 cm, pour recevoir les accessoires, luminaires et supports-écrans plats 3^e niveau.

L'écran est constitué du même profil équipé d'un panneau en Tissu acoustique épaisseur 32 mm, fixé avec des montants hauteur 10 cm pour une utilisation mixte en portique et écran.

GARANTIE
5 ans

Écran avec pinces médianes, Tissu NatuR (NA 13).



Les écrans NEW PORT sont compatibles avec :

- les accessoires NEW WAVE (voir ci-contre),
- les accessoires DUALIS,
- les lampes 3^e niveau.



Portique

Profilé hauteur 6 cm. Ajouter les montants sur pinces hauteur 10 cm. Voir tableau ci-dessous.

Portique	Référence	Prix €HT
L 120 cm	NP 120	80
L 140 cm	NP 140	95
L 160 cm	NP 160	105
L 180 cm	NP 180	110



Écran

Hauteur 45 cm. Ajouter les montants sur pinces hauteur 10 cm. Voir tableau ci-dessous.

Ecrans	Référence	Bondaï (B)		Step (ST / STM)	
		NatuR (NA)	Prix €HT	Prix €HT	Prix €HT
L 120 cm	NP 120 CTA	325	360		
L 140 cm	NP 140 CTA	350	405		
L 160 cm	NP 160 CTA	395	450		
L 180 cm	NP 180 CTA	455	495		

Montants sur pinces

En Métal peint époxy Blanc ou Argent.
Pour plateaux épaisseur 25 à 36 mm.
Hauteur 10 cm. Jeu de 2 pièces.

Pinces H 10 cm	Référence	Prix €HT
Pinces simples	NP 10 P	71
Pinces médianes	NP 10 M	54



Pinces simples



Pinces médianes



Sauf 4 semaines

Structures / pinces



19 Blanc



22 Argent

Panneaux Tissu Bondaï



B 78 Gris



B 16 Bleu



B 11 Rouge



B 21 Vert

Autres Tissus



Bondaï (B)




Step (ST / STM)



NatuR (NA)

Voir Nuancier P 328

Accessoires NEW WAVE

Réalisés en acier revêtu d'une résine époxy. Conçus pour s'adapter sur l'ensemble des supports 3^e niveau Columbia : Écrans/Portiques NEW PORT (voir ci-contre) et Écrans MODULAIRES (voir P 130).

A Pot à crayons
L 8,2 x P 6,4 x H 12,2 cm
Réf. NW 30 GR 17 €HT

B Plumier
L 26 x P 8,4 x H 3,3 cm
Réf. NW 80GR: 22 €HT

C Bac à courrier
L 34 x P 26 x H 4,5 cm
Réf. NW 10 GR 35 €HT

D Support 2 bacs
Permet de superposer 2 bacs à courrier (non inclus). L 36 x P 1,5 x H 17 cm
ÉcranNEW PORT: Réf. NW 11 NP: 30 €HT
ÉcranMODULAIRES Réf. NW 11 DUP: 30 €HT

E Support-photo ou signalétique
L 19 x P 5 x H 14 cm
Réf. SU 100 GR 39 €HT

F Vide-poche
Contenance 1,2 litre
L 13,6 x P 11,7 x H 18,8 cm
Réf. NW 22 GR 29 €HT

G Trieur 3 cases
Trois séparateurs amovibles et inclinables à droite ou à gauche.
L 34,6 x P 25 x H 26,3 cm
Réf. NW 60 GR 64 €HT

H Box avec serrure
Sortie de câbles pour smartphones ou tablettes.
L 28 x P 19 x H 4,5 cm
ÉcranNEW PORT: Réf. NW 23 NP: 83 €HT
ÉcranMODULAIRES Réf. NW 23: 83 €HT



Sauf 4 semaines



19 Blanc



22 Argent

ÉCRANS MODULAIRES

En Méla miné ou Tissu, ils peuvent recevoir en partie supérieure une rehausse Dual Satin amovible rectangulaire. Profil horizontal pour accrocher des accessoires 3^{ème} niveau. Montants verticaux carrés, section 35 x 35 cm. Ajouter les pinces de fixation.



Les Écrans MODULAIRES sont compatibles avec :

- les accessoires DUALIS (voir ci-contre),
- les accessoires NEW WAVE,
- les lampes 3^e niveau.

Écran avec pinces médianes, Tissu Bondai (B 16).



Écran Méla miné

Épaisseur 22 mm, hauteur de l'écran 145



Écrans ●	Référence	Prix €HT	+ É.C.€HT
Longueur 120 cm	ERTMC 12	180	0,67
Longueur 140 cm	ERTMC 14	200	0,74
Longueur 160 cm	ERTMC 16	220	0,85
Longueur 180 cm	ERTMC 18	240	0,94

Écran Tissu

Épaisseur 12 mm, hauteur de l'écran 145



Écrans	Référence	Bondai (B)		+ É.C.€HT
		NatuR (NA) Prix €HT	Step (ST / STM) Prix €HT	
Longueur 120 cm	ERTIC 12	260	295	0,59
Longueur 140 cm	ERTIC 14	280	320	0,66
Longueur 160 cm	ERTIC 16	300	345	0,75
Longueur 180 cm	ERTIC 18	320	370	0,83

Rehausse Dual Satin

A positionner sur les écrans. En Dual Satin, 3 pinces de fixation, H 15 cm. Hauteur avec écran 160 (sur stock).



Rehausse	Référence	Prix €HT	+ É.C.€HT
Longueur 120 cm	ERS 12 DS 47	120	0,11
Longueur 140 cm	ERS 14 DS 47	140	0,13
Longueur 160 cm	ERS 16 DS 47	160	0,15
Longueur 180 cm	ERS 18 DS 47	180	0,16

Ajouter les pinces de fixation

Jeu de pinces simples
 Pour plateaux épaisseur 25 mm :
 Réf. EC P25 D : 37 €HT + É.C. : 0,01 €HT
 Pour plateaux épaisseur 26,5 à 36 mm :
 Réf. EC P36 : 36 €HT + É.C. : 0,01 €HT

Jeu de pinces médianes
 Pour plateaux épaisseur 25 à 36 mm :
 Réf. EC PMD : 31 €HT + É.C. : 0,01 €HT

STOCK
 Sauf 4 semaines

Structures / pinces

19 Blanc

22 Argent

Panneaux Tissu Bondai

B 78 Gris

B 16 Bleu

B 11 Rouge

B 21 Vert

Autres Tissu

Bondai (B)

Step (ST / STM)

NatuR (NA)

Noir Nuancier P 328

Panneaux Méla miné ● 2 collections

5 finitions bois

6 finitions couleurs

Noir Nuancier P 328

● Délai 4 semaines.

Accessoires DUALIS



Une gamme complète d'accessoires à suspendre sur les supports 3^e niveau : Écrans MODULAIRES ou NEW PORT. Ajouter le jeu de 2 adaptateurs. Gamme complète, voir P 308.

01 Blanc

20 Sable Bio

29 Argent

24 Noir



Pot à crayons
 L 14 x P8 x H 10 cm
 Réf. DU 50 (24) 8 €HT
 Réf. DU 50 (01) (20) (29) 10 €HT



Bac à courrier à l'italienne
 L 35 x P26 x H 7 cm
 Réf. DU 20 (24) 15 €HT
 Réf. DU 20 (01) (20) (29) 25 €HT



Trieur 3 cases
 Corps : L28 x P25 x H 7 cm
 Séparateurs : L 29 x 24 cm
 Réf. DU 80 (24) 48 €HT
 Réf. DU 80 (01) (20) (29) 61 €HT




Plumier
 L 27 x P17 x H 7 cm
 Non disponible en finition 20 Sable Bio.
 Réf. DU 40 (24) 13 €HT
 Réf. DU 40 (01) (29) 17 €HT




Jeu de 2 adaptateurs
 À utiliser pour toutes les références. Réalisé en acier zingué argenté.
 Réf. DU 130 GR 5 €HT

Idéal pour tout type d'espace, l'Écran KE est proposé dans 3 versions : Tissu acoustique, Mélangé ou Verre.
 L'écran en Tissu acoustique est composé de 2 panneaux de particules épaisseur 10 mm, 2 couches de mousse de mélamine épaisseur 5 mm, le tout recouvert de Tissu, soit une épaisseur totale de 34 mm pour une performance acoustique satisfaisante. Un écran latéral complète la gamme en version Tissu.
 L'écran Mélangé, épaisseur 22 mm est proposé en 11 finitions, à la fois bois ou unis.
 Une version en Verre est également proposée, épaisseur 6 mm.



Écran latéral Tissu avec socle à pince



Écran Tissu Step Mélange (STM 09) et écran latéral Tissu Step Mélange (STM 05).



Écran Tissu

Épaisseur 34 mm. Hauteur 42 cm.

Tissu	Référence	Bondai (B) NatuR (NA) Prix €HT	Step (ST / STM) Prix €HT	+ É.C.€HT
Longueur 120 cm	KE ERTA 120	185	210	0,65
Longueur 140 cm	KE ERTA 140	205	235	0,76
Longueur 160 cm	KE ERTA 160	225	260	0,86
Longueur 180 cm	KE ERTA 180	255	295	0,97




Écran latéral Tissu

Épaisseur 34 m. Hauteur 42 cm. Se positionne en partie latérale sur le bureau, à droite ou à gauche de l'utilisateur.

Fixation par pince incluse, pour plateaux épaisseur 25 mm. Longueur 80 cm.


Tissu	Référence	Bondai (B) NatuR (NA) Prix €HT	Step (ST / STM) Prix €HT	+ É.C.€HT
Droite	KE ERLD TA 80	185	210	0,68
Gauche	KE ERLG TA 80	185	210	0,68



Écran Mélangé

Épaisseur 22 mm, Hauteur 42 cm.

Mélangé ●	Référence	Prix €HT	+ É.C.€HT
Longueur 120 cm	KE ERM 120	82	0,73
Longueur 140 cm	KE ERM 140	93	0,85
Longueur 160 cm	KE ERM 160	103	0,97
Longueur 180 cm	KE ERM 180	113	1,09



Écran Verre

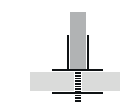
Verre feuilleté double paroi 2 x 3 mm. avec film intérieur opaque blanc. Hauteur 35 cm.

Verre	Référence	Prix €HT	+ É.C.€HT
Longueur 120 cm	ECS 12 V 02	130	0,28
Longueur 140 cm	ECS 14 V 02	145	0,33
Longueur 160 cm	ECS 16 V 02	160	0,38
Longueur 180 cm	ECS 18 V 02	175	0,43

Ajouter les pinces de fixation (sauf pour écran latéral)



Jeu de pinces simples
 Pour plateaux épaisseur 25 à 30 mm.
 Verre :Réf. KE PIN VS : 60€HT + É.C.: 0,02€HT
 Mélangé ou TissuRéf. KE PINS : 60€HT + É.C.: 0,02€HT



Jeu de pinces médianes
 Pour plateaux épaisseur 25 à 30 mm.
 Verre :Réf. KE PIN VM : 49€HT + É.C.: 0,02€HT
 Mélangé ou TissuRéf. KE PIN M: 49€HT + É.C.: 0,02€HT



Sauf ● 4 semaines

Pinces



19 Blanc



22 Argent

Panneaux Tissu Bondai



B 78 Gris



B 16 Bleu



B 11 Rouge



B 21 Vert

Autres Tissu ●



Bondai (B)

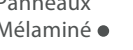


Step (ST / STM)




NatuR (NA)

Panneaux Mélangé ●



CA Caramel



MOU Moutarde




CE Céladon



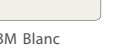
CB Cèdre Bleu



TW Tweed



BM Blanc

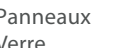


5 finitions bois

Voir Nuancier P 328

Panneaux Verre

V 02 Jade



V 02 Jade



V 02 Jade

● Délai 4 semaines.

Accessoires MADISON

S'accrochent uniquement sur les Écrans KE en Tissu acoustique. En Acier peint époxy, finition Blanc ou Argent.



Pot à crayons
 L 8 x P 10 x H 16 cm
 Réf. MAD 30: 26€HT



Corbeille à papier
 L 24 x P 13 x H 34 cm
 Réf. MAD 21 : 58€HT




Bac à courrier
 L 34 x P 26 x H 12 cm
 Réf. MAD 10: 46€HT




Support téléphone
 L 7 x P 12 x H 12 cm
 Réf. MAD PHONE 21€HT



Plumier
 L 27 x P 12 x H 12 cm
 Réf. MAD 80: 29€HT



19 Blanc



22 Argent

Economiques et acoustiques, elles permettent de structurer vos espaces. 2 versions sont proposées pour séparer vos espaces : la Cloison hauteur 160 cm ou l'Écran à poser sur un comptoir ou une desserte pour une séparation à mi-hauteur. Le panneau est composée de 2 panneaux de particules épaisseur 10 mm, 2 couches de mousse de Méla mine épaisseur 5 mm, le tout recouvert de Tissu, soit une épaisseur totale de 34 mm pour une performance acoustique satisfaisante.

Les Cloisons peuvent être reliées entre elles pour créer des espaces personnalisés grâce à des liaisons à 90° ou 180° (en option).



3 ans GARANTIE



Écran de séparation sur jeu de 2 socles Tissu Step Mélange (STM 07).

Ensemble composé de :
Cloisons Tissu NatuR (NA 18)
Ecrans Tissu NatuR (NA 13 et 02)



Pièces de liaison pour Cloison



Liaison 90°
Jeu de 2 équerres en Acier, disponible dans les 3 finitions (19), (22) et (27).
Fixation simple sans outil.
Réf. KES LI90 12 €HT



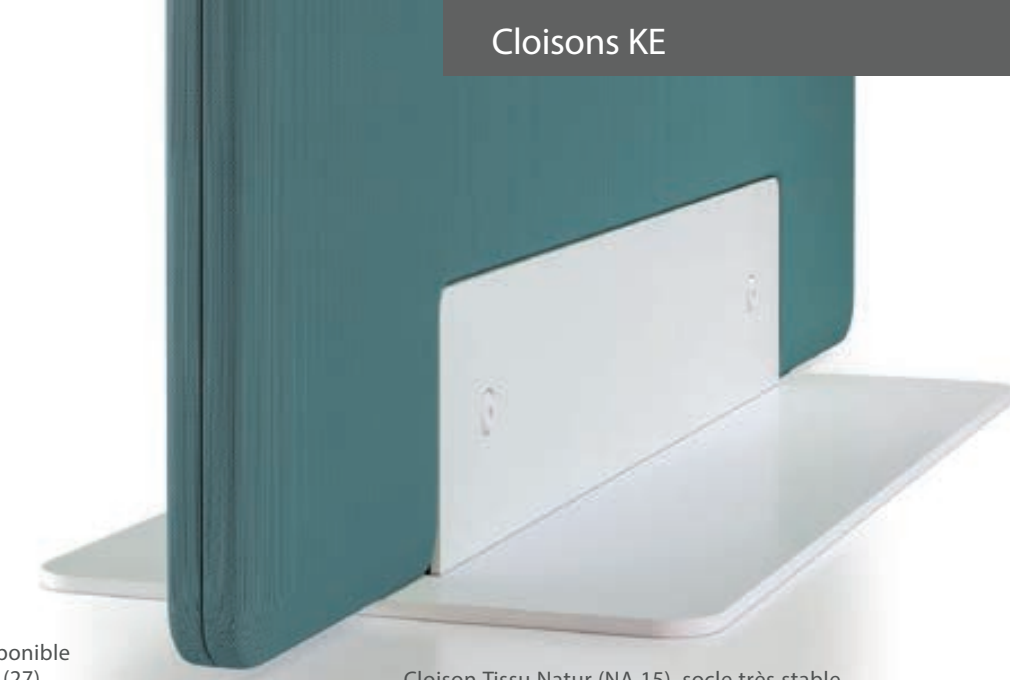
Liaison droite 180°
Jeu de 2 pièces en Acier, disponible dans les 3 finitions (19), (22) et (27).
Fixation simple sans outil.
Réf. KES LI180 9 €HT



Cloison

Fixée sur un socle très stable en Acier peint époxy (inclus) dans 3 finitions : Blanc (19), Argent (22) ou Anthracite (27).
Hauteur 160 cm. 2 dimensions : L 80 et 120 cm.


Hauteur 160 cm					
Largeur	Référence	Bondai (B) NatuR (NA) Prix €HT	Step (ST / STM) Prix €HT	+ É.C.€HT	
L 80 cm	KES 1608 TA	390	450	2,54	
L 120 cm	KES 1612 TA	550	630	3,89	



Cloison Tissu Natur (NA 15), socle très stable.

Cloison et Écran acoustiques

Composition :
2 panneaux de particules forte densité épaisseur 10 mm, 2 épaisseurs de mousse de Méla mine 5 mm collées de chaque côté à 10 mm. Le tout recouvert de Tissu (au choix).



Écran de séparation posé

Fixé sur un jeu de 2 socles carrés 20 x 20 cm en Acier peint époxy (non inclus). Il se positionne sur les dessertes ou comptoirs pour séparer l'espace à mi-hauteur. Excellente stabilité. Hauteur 42 cm. 3 dimensions.

Hauteur 42 cm					
Largeur	Référence	Bondai (B) NatuR (NA) Prix €HT	Step (ST / STM) Prix €HT	+ É.C.€HT	
L 120 cm	KE ERTA 120	185	210	0,65	
L 140 cm	KE ERTA 140	205	235	0,76	
L 160 cm	KE ERTA 160	225	260	0,86	

Ajouter le jeu de 2 socles :

Finitions Blanc (19), Argent (22) ou Anthracite (27)
Réf. KES 02: 46 €HT + É.C.: 0,05€HT



Sauf 4 semaines

Socles / liaisons

19 Blanc

22 Argent

27 Anthracite

Panneaux Tissu Bondai

B 78 Gris

B 16 Bleu

B 11 Rouge

B 21 Vert

Autres Tissu

Bondai (B)

Step (ST / STM)

NatuR (NA)

Voir Nuancier P 328

ÉCRANS ISOLA

Design Guérin & Breitfuss



Les Écrans ISOLA se distinguent par leur design et leur capacité technique. Ils disposent de réelles performances acoustiques, d'un rail invisible pour vos accessoires 3^e niveau et d'un système de pinces coulissant dans un rail inférieur afin de s'adapter à l'ensemble des gammes de bureaux.



Caractéristiques techniques, voir Cloisons ISOLA P 138

Pinces : le système de rail inférieur vous permet de placer les pinces où vous le souhaitez. Différents modèles proposés pour correspondre aux spécificités de chaque configuration ou gamme de bureau.


Écran frontal

Hauteur : 45 cm.

Ajoutez les jeux de pinces simples ou médianes.

Mélaminé ●				
Pour plans	Référence	Prix €HT	+ É.C.€HT	
L 100 cm	IL 1 45 100 M	160	0,78	
L 120 cm	IL 1 45 120 M	180	0,91	
L 140 cm	IL 1 45 140 M	195	1,04	
L 160 cm	IL 1 45 160 M	215	1,17	
L 180 cm	IL 1 45 180 M	230	1,30	

Tissu acoustique				
Pour plans	Référence	Bondai (B) NatuR (NA) Prix €HT	Step (ST / STM) Prix €HT	+ É.C.€HT
L 100 cm	IL 1 45 100 T	280	305	0,63
L 120 cm	IL 1 45 120 T	305	330	0,73
L 140 cm	IL 1 45 140 T	350	400	0,84
L 160 cm	IL 1 45 160 T	375	425	1,29
L 180 cm	IL 1 45 180 T	420	470	1,43



Pinces pour Écran frontal

Les pinces sont fixées sur le rail inférieur des écrans, vous pouvez donc les déplacer à volonté. Ouverture de 22 à 40 mm

Jeu de pinces simples :

Réf. IL PF: 41 €HT + É.C.: 0,01€HT

Jeu de pinces médianes :

Pour 2 postes face à face,
Réf. IL M: 40 €HT + É.C.: 0,01€HT



Fixation sur socle :

Ensemble de 2 socles L 20 cm.

Réf. IL AP: 41 €HT + É.C.: 0,01€HT

STOCK

Sauf 4 semaines

Structures / pinces

19 Blanc

22 Argent

27 Anthracite ●

Panneaux Tissu Bondai

B 78 Gris

B 16 Bleu

Autres Tissu ●

Bondai (B)

Step (ST / STM)

NatuR (NA)

Voir Nuancier P 328

Panneaux Mélaminé ●

CA Caramel

MOU Moutarde

CE Céladon

CB Cèdre Bleu

TW Tweed

BM Blanc

Écran latéral

Hauteur : 45 cm.

S'utilise uniquement en complément d'un Écran frontal.

Ajoutez les pinces de fixations suivant son utilisation ou la gamme de bureau à équiper.

Mélaminé ●				
Longueur	Référence	Prix €HT	+ É.C.€HT	
L 78,4 cm	IL 1 45 78 M	150	0,65	
L 100 cm	IL 1 45 100 M	160	0,78	
L 120 cm	IL 1 45 120 M	180	0,91	

Tissu acoustique				
Longueur	Référence	Bondai (B) NatuR (NA) Prix €HT	Step (ST / STM) Prix €HT	+ É.C.€HT
L 78,4 cm	IL 1 45 78 T	240	265	0,53
L 100 cm	IL 1 45 100 T	280	305	0,63
L 120 cm	IL 1 45 120 T	305	330	0,73



Fixations pour Écran latéral

Une pince fixée sur le rail inférieur à l'avant, une platine fixée sur le rail inférieur à l'arrière et glissée sous l'écran frontal.

Fixation latérale standard

Pour écran latéral intermédiaire ou latéral d'extrémité (ouverture 22 à 40 mm) sauf pour TÉOS.

Réf. IL PL: 31 €HT + É.C.: 0,01€HT

Fixation spécifique pour TÉOS

Si l'écran latéral est positionné en extrémité.

Réf. IL PL SP01: 35 €HT + É.C.: 0,01€HT

Pièces de liaison

Pour assurer la liaison entre les écrans.




A Liaison 180° Réf. IL JO L1: 10 €HT + É.C.: 0,01€HT

B Liaison 3 départs 90° Réf. IL JO PLAT 7 €HT

C Liaison 4 départs 90° Réf. IL JO PLAT X 7 €HT

● Délai 4 semaines.



Ensemble composé de :
Cloisons Tissu NatuR (NA 06 et NA 17).
Ecrans de séparation (NA 17 et NA 20).

PACKS accessoires NEW WAVE :

Ajoutez "TI" pour les écrans Tissu et "ME" pour les écrans Mélaminé à la place des pointillés.



Support LINE

L 76 x H 7,6 cm
1 tablette, 1 pot à crayon
Réf. IL LI ...NW E: 112€HT



Support BRICK

L 48 x H 19 cm
2 bacs à courrier,
1 pot à crayons
Réf. IL BR ...NW A: 140€HT



Support BRICK

L 48 x H 19 cm
1 trieur 3 cases,
1 pot à crayons
Réf. IL BR ...NW B: 134€HT



Support SQUARE

L 36,5 x H 31 cm
2 bacs à courrier,
1 pot à crayons
Réf. IL QE ...NW A: 145€HT



Support SQUARE

L 36,5 x H 31 cm
3 bacs à courrier,
Réf. IL QE ...NW C: 163€HT

STOCK

Sauf 4 semaines

19 Blanc

22 Argent

27 Anthracite ●

CLOISONS ISOLA

Design Guérin & Breiffuss



Pureté des lignes, modularité et performance acoustique caractérisent ce programme de Cloisons.

Un large choix de finitions et de configurations pour cloisonner vos espaces ouverts afin d'améliorer le confort et la performance de vos équipes. Le profil de la structure est en Aluminium L 42 x P 17 mm avec embout en ABS coordonné à la couleur de celui-ci.

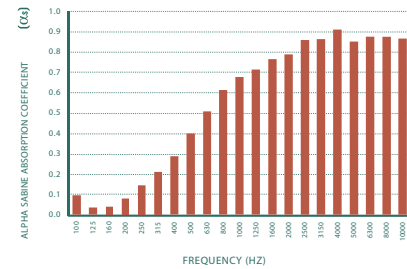


Cloison et Écran acoustiques HAUTE PERFORMANCE

Composition :

1 panneau de particules forte densité épaisseur 10 mm,
2 épaisseurs de mousse de Mélaminé (2 x 14 mm), collées de chaque côté, 28 mm
Le tout recouvert de Tissu (au choix).

Test réalisé par le CTTM - Rapport N° A150058-01-B (sur demande)



La finition Tissu acoustique permet d'améliorer significativement les performances acoustiques des espaces ouverts. A 1000 Hertz, 70% de l'onde sonore délogée est absorbée. La Cloison H 118 cm peut se relier avec des Écrans de séparation ISOLA (voir P 136).

Choisir sa Cloison

Cloisons Tissu					
Hauteur en cm	Largeur en cm	Référence	Bondai (B) Natur (NA) Prix €HT	Step (ST / STM) Prix €HT	+ É.C.€HT
Tissu acoustique Épaisseur 40 mm					
118	80	IL 1 118 80 T	460	485	1,09
118	100	IL 1 118 100 T	500	535	1,30
118	120	IL 1 118 120 T	545	590	1,49
180	80	IL 1 180 80 T	605	640	1,48
180	100	IL 1 180 100 T	705	750	1,75
180	120	IL 1 180 120 T	790	845	2,02
Tissu acoustique / Verre transparent ● Épaisseur 40 mm / Épaisseur 4 mm (H 49 mm)					
180	80	IL 1 180 80 TV	665	725	1,55
180	100	IL 1 180 100 TV	755	815	1,85
180	120	IL 1 180 120 TV	830	890	2,15

Cloisons Mélaminé				
Hauteur en cm	Largeur en cm	Référence	Prix €HT	+ É.C.€HT
Mélaminé ● Épaisseur 22 mm				
118	80	IL 1 118 80 M	260	1,48
118	100	IL 1 118 100 M	290	1,80
118	120	IL 1 118 120 M	320	2,15
180	80	IL 1 180 80 M	350	2,20
180	100	IL 1 180 100 M	390	2,70
180	120	IL 1 180 120 M	430	3,20
Mélaminé / Verre transparent ● Épaisseur 22 mm / Épaisseur 4 mm (H 49 mm)				
180	80	IL 1 180 80 MV	400	2,06
180	100	IL 1 180 100 MV	455	2,52
180	120	IL 1 180 120 MV	510	2,99



Sauf 4 semaines

Structures / pieds



19 Blanc



22 Argent



27 Anthracite

Panneaux Tissu Bondai




B 78 Gris

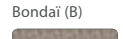


B 16 Bleu

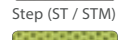
Autres Tissu ●



Bondai (B)



Step (ST / STM)



Natur (NA)


Panneaux Mélaminé ●



CA Caramel




MOU Moutarde




CE Céladon



CB Cèdre Bleu



TW Tweed



BM Blanc

Voir Nuancier P 328

Règles d'assemblage

- n Une Cloison : prévoir 2 pieds. / Pour chaque Cloison suivante liée à 180° : ajouter un pied.
- n Liaisons 90° (par 2, 3, ou 4) : pas de pied. / Liaison 120° en Y par 3 : pas de pied.
- n Liaison 135° en L par 2 : prévoir un pied toutes les 2 cloisons.

Ajouter les pieds stabilisateurs



Pied stabilisateur
Réf. IL PS: 60€HT
+ É.C.: 0,03€HT



Vérins de réglage
2 vérins fournis
avec chaque cloison.

Choisir les pièces de liaisons

- Liaison 180° droite par 2Réf. IL JO L1: 10€HT + É.C.: 0,01€HT
- Liaison 90° en L par 2 Réf. IL JO L2: 12€HT
- Liaison 90° en T par 3 Réf. IL JO T: 17€HT
- Liaison 90° en X par 4 Réf. IL JO X: 22€HT + É.C.: 0,01€HT
- Liaison 120° en Y par 3 Réf. IL JO Y: 18€HT + É.C.: 0,01€HT
- Liaison 135° en L par 2 Réf. IL JO L4: 12€HT

● Délai 4 semaines.

Voir Nuancier P 328



Cloisons ISOLA

Ensemble composé de :
Cloisons Tissu Natur (NA 18, NA 15 et NA 17).

Les Cloisons KL associent design et flexibilité. Performantes en acoustique et économiques, elles offrent de nombreuses possibilités pour compartimenter votre espace. Leurs finitions sont coordonnées aux bureaux, classement et sièges.



Simplicité

Simplicité de montage grâce à ses 8 charnières fournies avec chaque Cloison. Breveté.



Souplesse et flexibilité

Grâce à ses charnières, KL vous offre une grande liberté d'assemblage par 2, 3 ou 4 départs.



Stabilité

Pieds stabilisateurs en Acier peint époxy. Un vérin réglable est fourni avec chaque Cloison pour assurer la stabilité suivant les configurations réalisées.

Cloison acoustique en Tissu, PERFORMANCE DE QUALITÉ

Composition :

1 panneau de particules forte densité épaisseur 10 mm, 2 épaisseurs de Mousse de Mélatine 8 mm, collées de chaque côté d'un tissu de 16 mm. Le tout recouvert de Tissu (au choix).

Test réalisé par le FCBA N° 04 / PC / PHY / 3009-2 du 10 mars 2004



Cloisons H 160 cm, L 81 et 122 cm.

Finitions	Largeur en cm	Référence	Prix €HT	+ É.C.€HT
Polycarbonate	81	Réf. KL 1608 PC	305	0,63
	122	Réf. KL 1612 PC	355	0,76
Mélaminé ●	81	Réf. KL 1608 M	220	1,22
	122	Réf. KL 1612 M	305	1,79
Mixte ● Mélaminé / Verre transparent	81	Réf. KL 1608 MV	340	1,45
	122	Réf. KL 1612 MV	400	2,04

Finitions	Largeur en cm	Référence	Bondai (B) NatuR (NA) Prix €HT	Step (ST / STM) Prix €HT	+ É.C.€HT
Tissu acoustique	81	Réf. KL 1608 TA	400	460	1,35
	122	Réf. KL 1612 TA	510	590	1,89
Mixte ● Tissu acoustique / Verre transparent	81	Réf. KL 1608 TAV	440	505	1,45
	122	Réf. KL 1612 TAV	540	620	2,04

Ajouter les pieds stabilisateurs

- n Une Cloison seule : 2 pieds.
- n Pour chaque Cloison supplémentaire reliée, ajouter 1 pied.
- n Pas de pied dans les angles.



Pied stabilisateur
L 46 x H 1,5 cm
Réf. KL PS: 32 €HT
+ É.C.: 0,03€HT

Kit nomade
L 47 x H 9 cm
Réf. KL KIT ROUŁ 55 €HT
+ É.C.: 0,19€HT

● Délai 4 semaines.

STOCK
Sauf 4 semaines

Structures /
pieds

- 19 Blanc
- 22 Argent
- 27 Anthracite ●

Polycarbonate




PC Polycarbonate

Panneaux
Tissu Bondai



B 78 Gris




B 16 Bleu

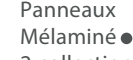
Autres Tissu ●



Bondai (B)



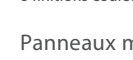
Step (ST / STM)



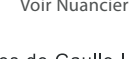
NatuR (NA)

Panneaux
Mélaminé ●

2 collections



5 finitions bois



6 finitions couleurs

Panneaux mixtes ●

Voir Nuancier P 328



Ensemble composé de :
Cloisons Tissu Bondai (B 16 et B 78),
Mélaminé (CFN) et Polycarbonate (PC)

Méla miné Bois

Pour les gammes Modulaires, KE écran, Isola écran et cloison, KL cloison.



Erable Naturel EN



Pommier Royal PR



Chêne de Fil Naturel CFN




Merisier Naturel MN




Noyer NY

Méla miné unis/couleurs


Pour les gammes Modulaires, KE écran, Isola écran et cloison, KL cloison.




Blanc BM




Caramel CA




Moutarde MOU



Cèdre Bleu CB



Céladon CE




Tweed Mat TWM


Step / Step Melange Collection NOUVEAUTÉ

Dans un esprit "Home design", la collection Step / Step Melange, aux coloris unis ou chinés, rythme et harmonise l'environnement du bureau. Tissé à partir d'un fil ininflammable Trevira CS.


Pour les gammes Addenda, NewPort, Modulaires, KE écran et cloison, Isola écran et cloison, KL cloison.



Béton ST03 Bleu Batik ST10 Vert d'Eau ST09




Galet ST02 Wasabi ST06 Savora ST05 Hibiscus ST11




Glaise ST01 Pavot d'Orient ST13 Saumon ST12

Composition : 100 % Trevira CS
 Poids : 470 g / m²
 Résistance à l'abrasion : 100 000 Martindale tours
 Inflammabilité : M1 EN 1021-1 / 2 - DIN 4102-B1 - BS 7176 part 8
 Solidité à la lumière : 5-7 - ISO 105 - B02
 Solidité au frottement : 4-5 - ISO 105 - X12



Cendre STM02 Bleu Givré STM10 Bergamote STM08 Cédrot STM07




Granit STM04 Absinthe STM09 Cumin STM05 Rouge Porto STM14


NatuR Collection

Résolument tendance, le tissu NATUR, à l'esprit "sportwear", possède une excellente extensibilité. Avec sa palette vitaminée, c'est le bon ton assuré pour tout type d'espace.

Pour les gammes Addenda, NewPort, Modulaires, KE écran et cloison, Isola écran et cloison, KL cloison.



Graphite NA20 Banquise NA19 Marron NA17 Brique NA18




Composition : 100 % polyester
 Poids : 325 g / m² ± 5 %
 Résistance à l'abrasion : 100 000 Martindale tours
 Inflammabilité : EN 1021-1 / 2 - BS 7176 : 2007 Low Hazard
 Solidité à la lumière : 5 - ISO 105 - B02
 Solidité au frottement : 4 - ISO 105 - X12




Bondai Collection

Pour les gammes NewPort, Modulaires, KE écran et cloison, Isola écran et cloison, KL cloison.



Rouge B11

Composition : 100 % polyester
 Poids : 250 g / m² ± 5 %
 Résistance à l'abrasion : 150 000 Martindale tours
 Inflammabilité : EN 1021 - 1 / 2 - BS 7176 : Medium Hazard
 Solidité à la lumière : 6 - ISO 105 - B02
 Solidité au frottement : 4-5 - ISO 105 - X12



Anthracite B10 Gris B78 Marron Clair B20 Violet B96



Bleu B16 Bleu Gris B3 Vert B21 Jaune B5 Orange B4