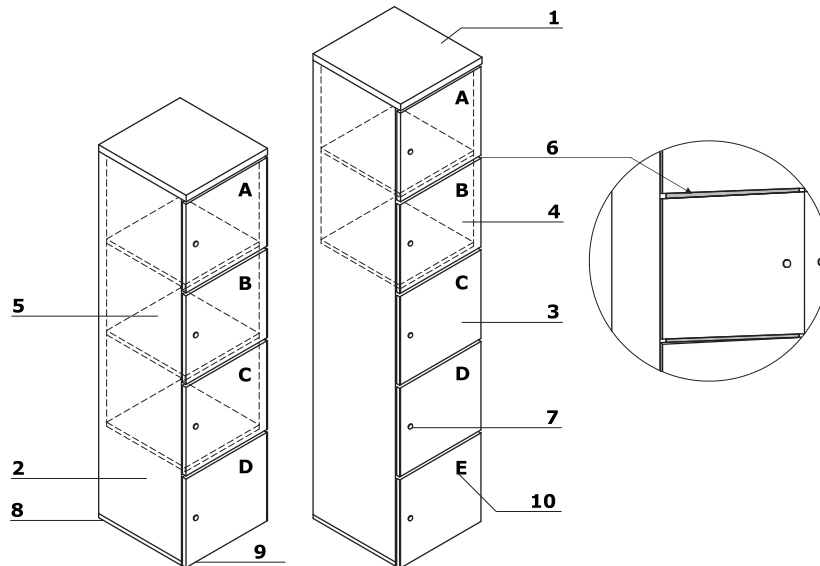


Rangement Locker

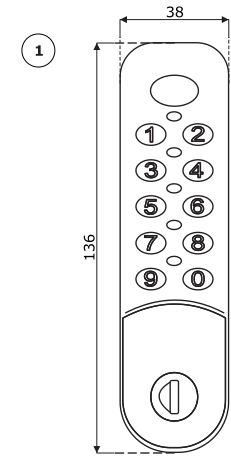
- 1 **Top** - mélaminé 28 mm, chants ABS
- 2 **Corps** - mélaminé 18 mm, chants ABS
- 3 **Façade** - plateau mélaminé 18 mm + stratifié HPL
- 4 **Dimensions intérieures du casier** - 364x388x373 mm
- 5 **Cloison verticale centrale** - mélaminé 18 mm, chants ABS
- 6 **Fente pour documents papier** - 17 mm
- 7 **Serrure 1 point** - clé OPTION AVEC PLUS-VALUE - serrure électronique ou serrure à code
- 8 **Base** - mélaminé 18 mm, chants ABS
- 9 **Vérins de réglage 27 mm** - mise à niveau depuis l'intérieur du meuble, course de 5 mm
- 10 **Indications** - la possibilité de choisir la couleur de chaque portes impose d'indiquer les coloris retenus



Serrures pour les casiers (mm)

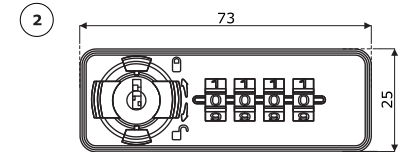
1 **Serrure électronique**

- haut niveau de sécurité:
 - Code à 4 chiffres pour l'utilisateur
 - Code technique à 6 chiffres permettant d'ouvrir sans modifier le code utilisateur
 - Code Sub-Master à 6 chiffres permettant d'ouvrir et de supprimer le code utilisateur
 - Code Master à 8 chiffres permettant de choisir le mode de la serrure, choisir le code Sub-Master et supprimer le code utilisateur
- serrure avec 2 modes (possibilité de commander la serrure avec le mode souhaité):
 - Utilisateur permanent (bureau, école...);
 - Différents utilisateurs (dépôt, piscine, salle de sport...);
- possibilité d'installer une alarme d'ouverture des portes ou une ouverture automatique des portes après un temps défini (uniquement pour le mode Différents utilisateurs);
- version disponible pour milieu humide (joints supplémentaires); ou pour personne en situation de handicap (serrure adaptée);
- serrure livrée avec instruction et piles



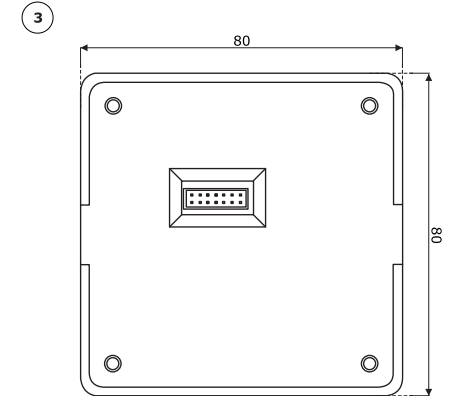
2 **Serrure à code**

- Fonction de recherche de code
- Verrou simple 32 mm






3 **Verrouillage par carte**


- fourni avec deux cartes et un manuel d'instructions
- plages de condition de fonctionnement : températures de - 15 ° C à + 65 ° C ; humidité 10% à 90%
- fermer / ouvrir : la serrure nécessite de présenter une carte à proximité
- haut niveau de sécurité - une mauvaise carte présentée à cinq reprises, entraîne le blocage du verrou pendant 5 minutes
- la serrure est adaptée à différents types d'utilisateurs (consigne, piscine, clubs de fitness)
- paramètres optionnels :
 - alarme porte ouverte et alarme de déverrouillage automatique lorsque le temps est écoulé
 - possibilité de bloquer la carte sur la commande d'une seule serrure
 - configuration d'une période de validité de la carte - la carte est automatiquement désactivée à l'expiration du délai



Top/Base : Mé laminé

 08 - noir	 154 - anthracite	 26 - aluminium satiné	 31 - chêne canadien	 34 - wengé	 39 - bouleau clair	 64 - cacao	 67 - blanc pastel
--	---	--	---	---	---	---	--

Corps : Mé laminé

 08 - noir	 154 - anthracite	 26 - aluminium satiné	 67 - blanc pastel
--	---	--	---

Façades : Stratifié HPL

 08 - noir	 26 - aluminium satiné	 31 - chêne canadien	 34 - wengé	 39 - bouleau clair	 64 - cacao	 67 - blanc pastel	 73 - blanc brillant
 101 - noir brillant	 148 - gris brillant	 154 - anthracite	 155 - anthracite brillant	 174 - beige mat	 175 - truffe mat	 176 - rouge mat	 177 - gris mat RAL 7042
 178 - avocat mat	 179 - vert bouteille mat	 180 - bleu de Prusse mat	 184 - bleu ciel mat				