



Les comptoirs d'accueil **Fifty-Fifty** conjuguent accueil et compacité, en associant plan de travail et plan de réception. En comptoirs autonomes ou coordonnés pour former un ensemble d'accueil, ils s'adaptent à vos besoins. **Fifty-Fifty** se plaît à marier les finitions de bois : de la façade au plan de travail, des panneaux latéraux au parement d'accueil. Facile à installer et à utiliser **Fifty-Fifty** invite à la convivialité entre collaborateurs et avec les visiteurs.



FIFTY-FIFTY

GARANTIE
5 ANS

10 JOURS
• DÉLAI •

Plateau

Panneau mélaminé
Structurex® ép. 25 mm.

Côté

Parement

Parement mélaminé
alvéolaire Nitech® ép. 38 mm
assemblé en coupe d'onglet
à 45°, servant de tablette
d'accueil pour les visiteurs.

Piètements

Zone PMR

Façade

Panneau mélaminé
Structurex® ép. 25 mm.

3 déclinaisons

ex : PMR⁽¹⁾ à droite



Piètements, plateau
et parement blancs



Piètements, plateau
et parement décor bois



Unicolore

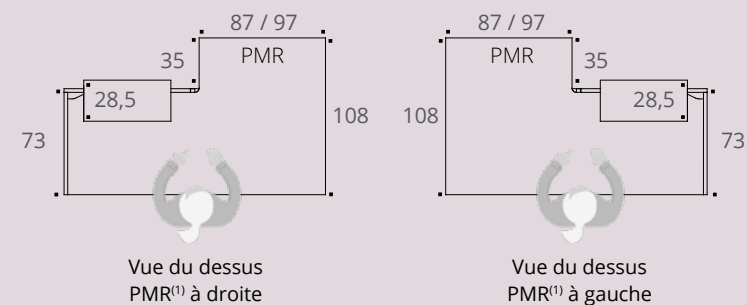
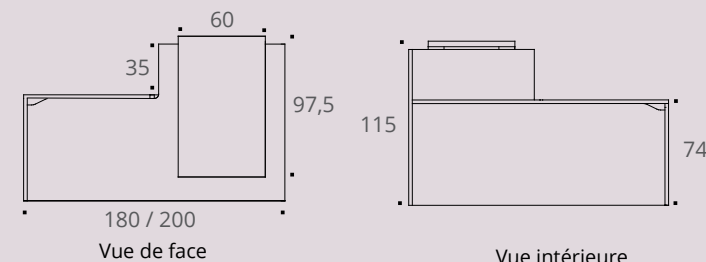
Descriptif technique

- Panneaux mélaminés Structurex® ép. 25 mm.
- Chants ABS anti-choc 2 mm.
- Parement en panneau mélaminé alvéolaire Nitech® ép. 38 mm, assemblé en coupe d'onglet à 45° et servant de tablette d'accueil pour les visiteurs.
- Découpes sur le plateau et la façade permettant la circulation des fluides du plateau vers le sol.

Caractéristiques



Décor imitation bois ou uni



(1) PMR = Personne à mobilité réduite.



Décors imitation bois ou uni



FIFTY-FIFTY



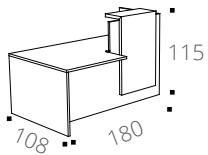






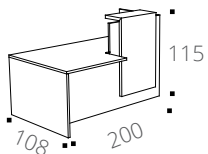






Comptoirs



PMR⁽¹⁾ à DROITE



PMR⁽¹⁾ à GAUCHE

| | Finitions façade + côté | Finitions piétement + plateau + parement | Réf. | + Finition | Réf. | + Finition |
|---|---------------------------------------|--|---|----------------------------|--|----------------------------|
| Banque d'accueil L 180 cm P 108 / H 115 / L 180 cm  | Chêne Fil Chêne Nebraska Timber | Blanc |  BS28NS BS28FS BS28MS | |  BS29NS BS29FS BS29MS | |
| | Blanc | Chêne Fil Chêne Nebraska Timber |  BS28SN BS28SF BS28SM | |  BS29SN BS29SF BS29SM | |
| | | Unicolore |  BS283 | + <input type="checkbox"/> |  BS293 | + <input type="checkbox"/> |
| Banque d'accueil L 200 cm P 108 / H 115 / L 200 cm  | Chêne Fil Chêne Nebraska Timber | Blanc |  BT12NS BT12FS BT12MS | |  BT13NS BT13FS BT13MS | |
| | Blanc | Chêne Fil Chêne Nebraska Timber |  BT12SN BT12SF BT12SM | |  BT13SN BT13SF BT13SM | |
| | | Unicolore |  BT123 | + <input type="checkbox"/> |  BT133 | + <input type="checkbox"/> |

(1) PMR = Personne à mobilité réduite.

Comment commander ? Complétez la référence avec la finition choisie.
 Ex : banque d'accueil L 180, unicolore, PMR à droite, décor imitation **Chêne Fil** = BS283 + **N**