

# Plania



INCLASS

# Plania bench

designed by Studio Inclass



# The collection



INCLASS



## EN

PLANIA BENCH is a versatile collection of modular benches characterized by a linear, elegant and timeless design. A collection that combines functionality, flexibility and design. PLANIA benches are available in a wide range of sizes, with or without backrest, and can be built with different types of legs. For full functionality, the collection offers a series of connecting elements that allow the configuration of multiple shapes and combinations, facilitating their integration into all types of environments and spaces.

## FR

PLANIA BENCH est une collection polyvalente de bancs modulaires caractérisés par un design linéaire, élégant et intemporel. Une collection qui allie fonctionnalité, flexibilité et design. Les banquettes PLANIA sont disponibles dans une large gamme de tailles, avec ou sans dossier, et peuvent être construites avec différents types de piétements. Pour une fonctionnalité complète, la collection propose une série d'éléments de connexion qui permettent de configurer plusieurs formes et combinaisons, facilitant leur intégration dans tous les types d'environnements et d'espaces.

## ES

PLANIA BENCH es una versátil colección de bancos modulares que combina funcionalidad, flexibilidad y diseño. Con una estética lineal, elegante y atemporal, los bancos PLANIA están disponibles en una amplia gama de tamaños, en versiones con o sin respaldo, y con patas de aluminio o madera. Para ofrecer una funcionalidad completa, la colección ofrece una serie de elementos de unión que permiten configurar múltiples formas y combinaciones facilitando su integración en todo tipo de proyectos.

## DE

PLANIA BENCH ist eine vielseitige Kollektion individueller und modularer Sitzbänke, die sich durch ein lineares, elegantes und zeitloses Design auszeichnen. Es ist eine Kollektion, die Funktionalität, Flexibilität und Design vereint. PLANIA-Bänke sind in einer Vielzahl von Größen, sowie mit oder ohne Rückenlehne erhältlich und können mit verschiedenen Beintypen bestückt werden. Für absolute Funktionalität bietet die Serie eine Reihe von Elementen, die zur Verknüpfung mehrerer Bänke dienen und mit denen unterschiedlichste Formen und Kombinationen konfiguriert werden können. Dies garantiert eine bestmögliche Anpassung an alle Arten von Umgebungen und Räumen.



INCLASS







# Overview

## Single benches / Bancos independientes



Single benches  
Bancos independientes

Dimensions / Dimensiones  
48x120cm / 48x160cm / 48x200cm /  
48x240cm / 48x280cm



Single benches with backrest  
Bancos independientes con respaldo

Dimensions / Dimensiones  
48x120cm / 48x160cm / 48x200cm /  
48x240cm / 48x280cm

## Connecting elements / Elementos de unión



Intermediate leg  
Pata intermedia



Connecting table  
Mesa de conexión

Several benches can be joined by using intermediate legs or connecting tables

Se pueden unir varios bancos utilizando pata intermedias o mesas de conexión.

## Leg options / Opciones de pata



Aluminum tube  
(colours M1, M2)  
Tubo de aluminio  
(colores M1, M2)



Solid oak (natural or stained)  
Roble macizo (natural o teñido)



Solid walnut (natural)  
Nogal macizo (natural)

## Flexible leg position / Posición de pata flexible



In some cases, you may like to move the position of the legs. The PLANIA bench system allows you to fix the legs in any position.\*

En algunas ocasiones es posible que necesite mover la posición de las patas. El sistema de bancos PLANIA le permite fijarlas en cualquier posición.

\* Check that the chosen position does not affect the stability of the bench.  
\* Compruebe que la posición elegida no afecte a la estabilidad del banco.

## Connecting tables / Mesas de unión



Connecting top 2 ways  
Mesa de unión de 2 salidas



Connecting top 3 ways  
Mesa de unión de 3 salidas



Connecting top 4 ways  
Mesa de unión de 4 salidas



Connecting top 3 ways 120°  
Mesa de unión de 3 salidas 120°



Corner top 90°  
Mesa de esquina 90°



Corner top 60°  
Mesa de esquina 60°

# Overview

## Accessories / Accesorios




Side table  
Mesa auxiliar



Aluminum seat table  
Bandeja para asiento



End table top  
Mesa extremo lateral




## Cable management / Gestión de cableado



Wireless induction charger  
Cargador inalámbrico por inducción



USB charger with 2 ports  
Cargador USB con 2 puertos



On top schuko socket  
Enchufe de sobremesa



On top schuko socket + USB-A + USB-C  
Enchufe de sobremesa + USB-A + USB-C



Leg with cable way out  
Pata con salida de cables



Power box with 2 schuko sockets  
Caja con 2 enchufes

## Finishes / Acabados

### EN

**Upholstery:** available in all the upholstery materials indicated in the finishes book.

**Aluminum frames:** in micro-textured powder coated in colours M1 and M2 from the metallic swatch card.

**Wooden bases:** produced in solid oak or walnut and are available in any of the oak finishes from the wood swatch card.

**Tabletops:** available oak veneer, walnut veneer, solid HPL and solid FENIX® from our tabletops swatch card.

### ES

**Tapicería:** disponible en todos los materiales de tapicería indicados en el libro de acabados.

**Marcos de aluminio:** en pintura de poliéster termoendurecida con acabado micro-texturizado en los colores M1 y M2 del libro de acabados de metal.

**Bases de madera:** están fabricadas con roble o nogal macizo y están disponibles en todos los acabados para roble del libro de acabados de madera.

**Encimeras:** disponible en chapa de roble, chapa de nogal, HPL macizo y FENIX® macizo del libro de acabados de encimeras.

## ÉCOLOGIE

---

Fiche de données environnementales du produit [+info](#)

Les processus de production d'INCLASS sont certifiés selon les normes environnementales ISO 14001 afin de minimiser tout impact sur l'environnement.

Certificat ISO 14001 [+info](#)

## NORMES DE QUALITÉ

---

Le système de gestion de la qualité de INCLASS est certifié conformément à la norme ISO 9001 dans la conception, fabrication et les procédures de vente de ses produits.

Certificat ISO 9001 [+info](#)

UNE-EN 16139:2013vc2015 - Mobilier - Résistance, durabilité et sécurité - Exigences applicables aux sièges à usage collectif

*Les produits INCLASS ont été largement testés pour dépasser les normes de test de l'industrie à AIDIMME.*

*AIDIMME est membre du réseau européen INNOVAWOOD et ses laboratoires d'essais sont accrédités par l'ENAC.*

## GARANTIE 5 ANS

---

Conditions de garantie [+info](#)

## FINITIONS

---

**Tapisserie** : à choisir parmi les tissus et les cuirs de notre nuancier.

Nuancier des finitions [+info](#)

---

### Piètement en aluminium

#### Couleurs M1



W01



B00



Aluminium

#### Couleurs M2



G49



M56



M82



M44



M38



Y62



P70



Rust  
brown



Rust  
grey



G42



B44



B36



B40



V92



V74

### Piètement en bois

#### Chêne



Naturel



Noyer  
teinté



Wenge  
teinté



Noir  
teinté

#### Noyer



Naturel

## Assise tapissée pour banc L.120cm

Code : **PL70012**



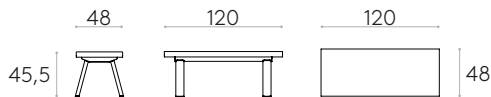
Assise tapissée pour banc avec cadre structurel en extrudé d'aluminium.

**Remarque :** Tréteaux non inclus.

Cette assise nécessite deux pieds tréteaux.

**Tapiserie :** à choisir parmi les tissus et les cuirs de notre nuancier.

**Finitions du cadre structurel :** peinture polyester thermodurcissable avec une finition micro-texturée dans les couleurs M1 et M2 du nuancier métallique.



15kg



1 unité  
17,2 kg  
0,09 m<sup>3</sup>

COM 140cm / par unité

1 unité 140cm

8 ou plus unités 140cm

\* COM seront considérés comme G2

## Assise tapissée pour banc L.160cm

Code : **PL70016**



Assise tapissée pour banc avec cadre structurel en extrudé d'aluminium.

**Remarque :** Tréteaux non inclus.

Cette assise nécessite deux pieds tréteaux.

**Tapiserie :** à choisir parmi les tissus et les cuirs de notre nuancier.

**Finitions du cadre structurel :** peinture polyester thermodurcissable avec une finition micro-texturée dans les couleurs M1 et M2 du nuancier métallique.



20,3kg



1 unité  
24,1 kg  
0,12 m<sup>3</sup>

COM 140cm / par unité

1 unité 180cm

8 ou plus unités 180cm

\* COM seront considérés comme G2

## Assise tapissée pour banc L.180cm

Code : **PL70018**



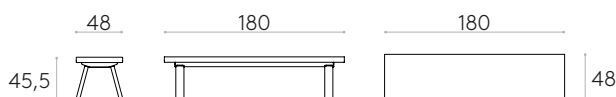
Assise tapissée pour banc avec cadre structurel en extrudé d'aluminium.

**Remarque :** Tréteaux non inclus.

Cette assise nécessite deux pieds tréteaux.

**Tapiserie :** à choisir parmi les tissus et les cuirs de notre nuancier.

**Finitions du cadre structurel :** peinture polyester thermodurcissable avec une finition micro-texturée dans les couleurs M1 et M2 du nuancier métallique.



22,8kg



1 unité  
26,6 kg  
0,13 m<sup>3</sup>

COM 140cm / par unité

1 unité 220cm

8 ou plus unités 220cm

\* COM seront considérés comme G2

## Assise tapissée pour banc L.200cm

Code : **PL70020**



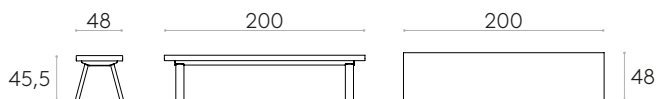
Assise tapissée pour banc avec cadre structurel en extrudé d'aluminium.

**Remarque :** Tréteaux non inclus.

Cette assise nécessite deux pieds tréteaux.

**Tapiserie :** à choisir parmi les tissus et les cuirs de notre nuancier.

**Finitions du cadre structurel :** peinture polyester thermodurcissable avec une finition micro-texturée dans les couleurs M1 et M2 du nuancier métallique.



25,3kg



1 unité  
29,1 kg  
0,15 m<sup>3</sup>

COM 140cm / par unité

1 unité 220cm

8 ou plus unités 220cm

\* COM seront considérés comme G2

## Assise tapissée pour banc L.240cm

Code : **PL70024**



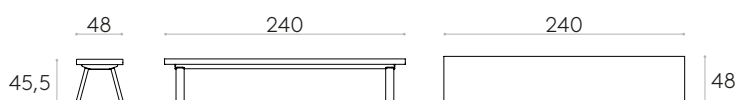
Assise tapissée pour banc avec cadre structurel en extrudé d'aluminium.

**Remarque :** Tréteaux non inclus.

Cette assise nécessite deux pieds tréteaux.

**Tapiserie :** à choisir parmi les tissus et les cuirs de notre nuancier.

**Finitions du cadre structurel :** peinture polyester thermodurcissable avec une finition micro-texturée dans les couleurs M1 et M2 du nuancier métallique.



29,9kg



1 unité  
33,7 kg  
0,17 m<sup>3</sup>

COM 140cm / par unité

1 unité 260cm

8 ou plus unités 260cm

\* COM seront considérés comme G2

## Assise tapissée pour banc L.280cm

Code : **PL70028**



Assise tapissée pour banc avec cadre structurel en extrudé d'aluminium.

**Remarque :** Tréteaux non inclus.

Cette assise nécessite trois pieds tréteaux.

**Tapiserie :** à choisir parmi les tissus et les cuirs de notre nuancier.

**Finitions du cadre structurel :** peinture polyester thermodurcissable avec une finition micro-texturée dans les couleurs M1 et M2 du nuancier métallique.



35,2kg



1 unité  
40,6 kg  
0,20 m<sup>3</sup>

COM 140cm / par unité

1 unité 320cm

8 ou plus unités 320cm

\* COM seront considérés comme G2

## Assise tapissée avec dossier pour banc L.120cm

Code : **PL70212**



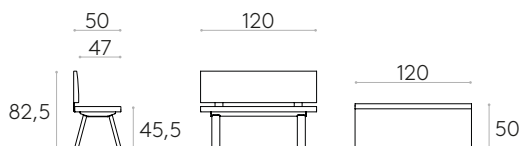
Assise tapissée pour banc avec cadre structurel en extrudé d'aluminium.

**Remarque :** Tréteaux non inclus.

Cette assise nécessite deux pieds tréteaux.

**Tapiserie :** à choisir parmi les tissus et les cuirs de notre nuancier.

**Finitions du cadre structurel :** peinture polyester thermodurcissable avec une finition micro-texturée dans les couleurs M1 et M2 du nuancier métallique.



22,7kg



1 unité  
24,9 kg  
0,14 m<sup>3</sup>

COM 140cm / par unité


1 unité 315cm

8 ou plus unités 315cm

\* COM seront considérés comme G2

## Assise tapissée avec dossier pour banc L.160cm

Code : **PL70216**



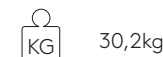
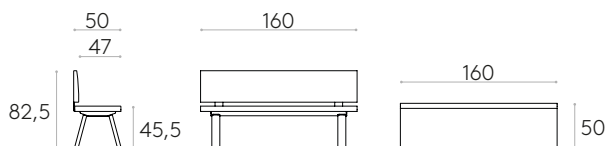
Assise tapissée pour banc avec cadre structurel en extrudé d'aluminium.

**Remarque :** Tréteaux non inclus.

Cette assise nécessite deux pieds tréteaux.

**Tapiserie :** à choisir parmi les tissus et les cuirs de notre nuancier.

**Finitions du cadre structurel :** peinture polyester thermodurcissable avec une finition micro-texturée dans les couleurs M1 et M2 du nuancier métallique.



30,2kg



1 unité  
34 kg  
0,18 m<sup>3</sup>

COM 140cm / par unité

1 unité 355cm

8 ou plus unités 355cm

\* COM seront considérés comme G2

## Assise tapissée avec dossier pour banc L.180cm

Code : **PL70218**



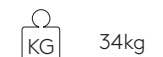
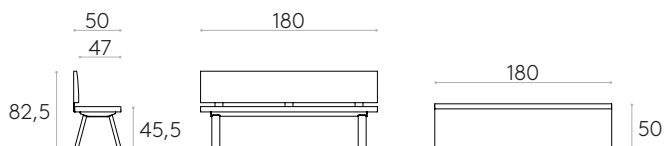
Assise tapissée pour banc avec cadre structurel en extrudé d'aluminium.

**Remarque :** Tréteaux non inclus.

Cette assise nécessite deux pieds tréteaux.

**Tapiserie :** à choisir parmi les tissus et les cuirs de notre nuancier.

**Finitions du cadre structurel :** peinture polyester thermodurcissable avec une finition micro-texturée dans les couleurs M1 et M2 du nuancier métallique.



34kg



1 unité  
37,8 kg  
0,20 m<sup>3</sup>

COM 140cm / par unité

1 unité 400cm

8 ou plus unités 400cm

\* COM seront considérés comme G2

## Assise tapissée avec dossier pour banc L.200cm

Code : **PL70220**



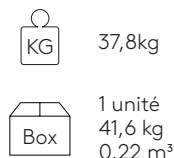
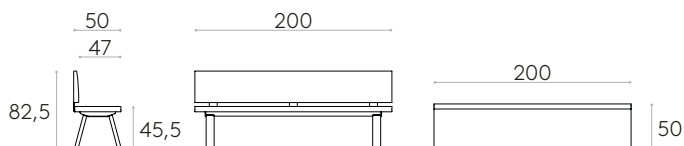
Assise tapissée pour banc avec cadre structurel en extrudé d'aluminium.

**Remarque :** Tréteaux non inclus.

Cette assise nécessite deux pieds tréteaux.

**Tapiserie :** à choisir parmi les tissus et les cuirs de notre nuancier.

**Finitions du cadre structurel :** peinture polyester thermodurcissable avec une finition micro-texturée dans les couleurs M1 et M2 du nuancier métallique.



COM 140cm / par unité	
1 unité	445cm
8 ou plus unités	445cm
* COM seront considérés comme G2	

## Assise tapissée avec dossier pour banc L.240cm

Code : **PL70224**



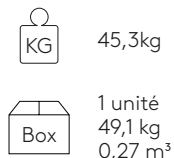
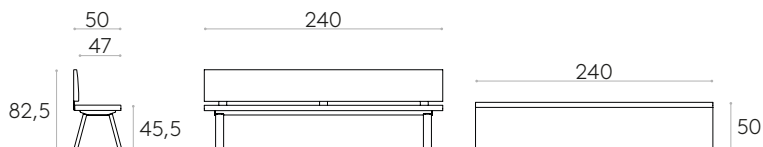
Assise tapissée pour banc avec cadre structurel en extrudé d'aluminium.

**Remarque :** Tréteaux non inclus.

Cette assise nécessite deux pieds tréteaux.

**Tapiserie :** à choisir parmi les tissus et les cuirs de notre nuancier.


**Finitions du cadre structurel :** peinture polyester thermodurcissable avec une finition micro-texturée dans les couleurs M1 et M2 du nuancier métallique.



COM 140cm / par unité	
1 unité	490cm
8 ou plus unités	490cm
* COM seront considérés comme G2	

## Assise tapissée avec dossier pour banc L.280cm

Code : **PL70228**



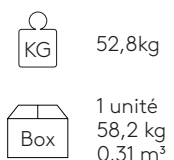
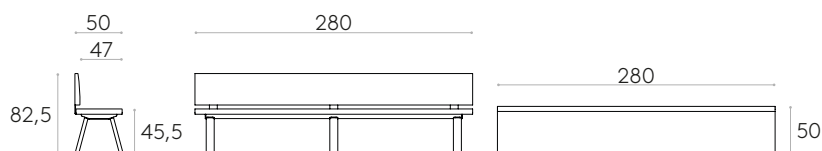
Assise tapissée pour banc avec cadre structurel en extrudé d'aluminium.

**Remarque :** Tréteaux non inclus.

Cette assise nécessite trois pieds tréteaux.

**Tapiserie :** à choisir parmi les tissus et les cuirs de notre nuancier.

**Finitions du cadre structurel :** peinture polyester thermodurcissable avec une finition micro-texturée dans les couleurs M1 et M2 du nuancier métallique.



COM 140cm / par unité	
1 unité	530cm
8 ou plus unités	530cm
* COM seront considérés comme G2	

## PIÈTEMENT DISPONIBLE

### Piètement en aluminium

Code : **PL80100**




Piètement tréteau pour banc en tube d'aluminium.

**Finitions** : peinture polyester thermodurcissable avec une finition micro-texturée dans les couleurs M1 et M2 du nuancier métallique.

**Patins** : patins en plastique de série. Des patins avec feutre sont disponibles avec un supplément.



 1,5kg

 2 unité  
3,6 kg  
0,03 m<sup>3</sup>

### Piètement en bois

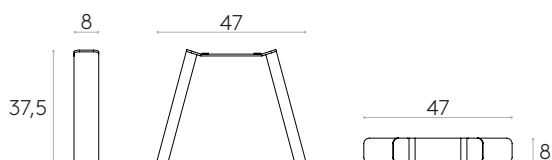
Code : **PL20110**




Tréteau en bois pour banc.

**Finitions** : disponible dans toutes les finitions en chêne et noyer du nuancier bois. Le partie en acier est disponible en peinture polyester thermodurcissable avec une finition micro-texturée dans les couleurs M1 et M2 du nuancier métallique.

**Patins** : patins en plastique de série. Des patins avec feutre sont disponibles avec un supplément.




 2,5kg

 2 unité  
5,6 kg  
0,03 m<sup>3</sup>

### Piètement en aluminium avec sortie de câble

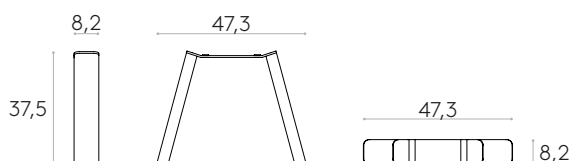
Code : **PL80120**




Tréteau en aluminium extrudé avec sortie de câble pour banc.

**Finitions** : peinture polyester thermodurcissable avec une finition micro-texturée dans les couleurs M1 et M2 du nuancier métallique.

**Patins** : patins en plastique de série. Des patins avec feutre sont disponibles avec un supplément.



 1,5kg

 2 unités  
3,6 kg  
0,03 m<sup>3</sup>

## ACCESSOIRES DE CONNEXION

### Cadre de connexion

Code : **PL80300**

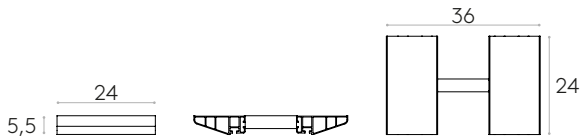



Le cadre de connexion permet de joindre 2 bancs en plaçant un tréteau au lieu de deux.

**Remarque :** Tréteaux non inclus.

Le cadre de connexion nécessite un pied tréteau.

**Finitions du cadre structurel :** peinture polyester thermodurcissable avec une finition micro-texturée dans les couleurs M1 et M2 du nuancier métallique.



 1,4kg

 1 unité  
1,6 kg  
0,01 m<sup>3</sup>

### Plateau de connexion (2 voies 180°)

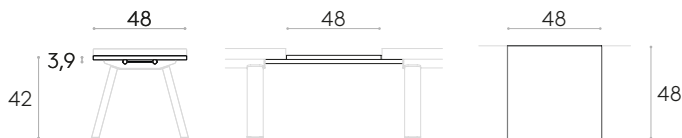
Code : **PL91802**



Plateau de connexion avec structure en acier. Il permet de connecter deux banquettes.

**Finitions du plateau :** disponible dans toutes les finitions en placage chêne et noyer, HPL Solid et FENIX® Solid du nuancier des plateaux.

**Finitions du cadre structurel :** peinture polyester thermodurcissable avec une finition micro-texturée dans les couleurs M1 et M2 du nuancier métallique.



 5kg

 1 unité  
5,9 kg  
0,05 m<sup>3</sup>

### Plateau de connexion (3 voies 90°)

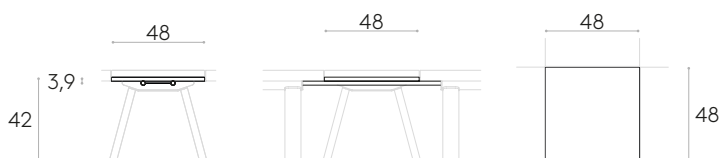
Code : **PL90903**





Plateau de connexion avec structure en acier. Il permet de connecter trois banquettes.

**Finitions du plateau :** disponible dans toutes les finitions en placage chêne et noyer, HPL Solid et FENIX® Solid du nuancier des plateaux.

**Finitions du cadre structurel :** peinture polyester thermodurcissable avec une finition micro-texturée dans les couleurs M1 et M2 du nuancier métallique.



 6,7kg

 1 unité  
8 kg  
0,05 m<sup>3</sup>

### Plateau de connexion (4 voies 90°)

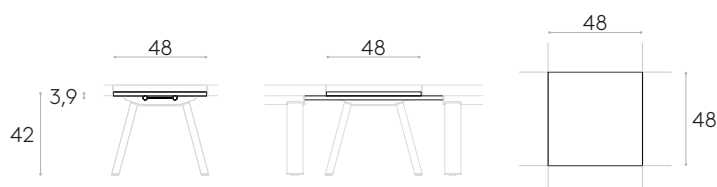
Code : **PL90904**




Plateau de connexion avec structure en acier. Il permet de connecter quatre banquettes.

**Finitions du plateau :** disponible dans toutes les finitions en placage chêne et noyer, HPL Solid et FENIX® Solid du nuancier des plateaux.

**Finitions du cadre structurel :** peinture polyester thermodurcissable avec une finition micro-texturée dans les couleurs M1 et M2 du nuancier métallique.



 7,9kg

 1 unité  
8,8 kg  
0,05 m<sup>3</sup>

### Plateau de connexion (3 voies 120°)

Code : **PL91203**




Plateau de connexion avec structure en acier. Il permet de connecter trois banquettes.

**Finitions du plateau :** disponible dans toutes les finitions en placage chêne et noyer, HPL Solid et FENIX® Solid du nuancier des plateaux.

**Finitions du cadre structurel :** peinture polyester thermodurcissable avec une finition micro-texturée dans les couleurs M1 et M2 du nuancier métallique.



 7,8kg

 1 unité  
8,7 kg  
0,05 m<sup>3</sup>

### Plateau de connexion d'angle 90° (2 voies)

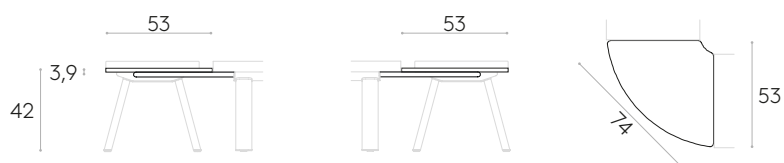
Code : **PL90902**




Plateau de connexion avec structure en acier. Il permet de connecter deux bancs dans un angle de 90°.

**Finitions du plateau :** disponible dans toutes les finitions en placage chêne et noyer, HPL Solid et FENIX® Solid du nuancier des plateaux.

**Finitions du cadre structurel :** peinture polyester thermodurcissable avec une finition micro-texturée dans les couleurs M1 et M2 du nuancier métallique.



 6,1kg

 1 unité  
7 kg  
0,05 m<sup>3</sup>

## Plateau de connexion d'angle 60° (2 voies)

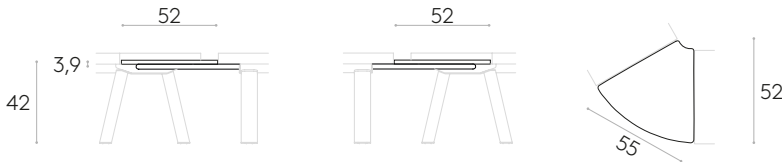
Code : **PL90602**



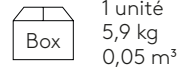
Plateau de connexion avec structure en acier. Il permet de connecter deux bancs dans un angle de 60°.

**Finitions du plateau :** disponible dans toutes les finitions en placage chêne et noyer, HPL Solid et FENIX® Solid du nuancier des plateaux.

**Finitions du cadre structurel :** peinture polyester thermodurcissable avec une finition micro-texturée dans les couleurs M1 et M2 du nuancier métallique.



5kg



1 unité  
5,9 kg  
0,05 m<sup>3</sup>

## Plateau d'extrémité

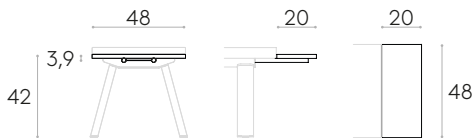
Code : **PL92000**



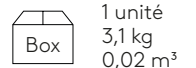
Plateau d'extrémité avec structure en acier.

**Finitions du plateau :** disponible dans toutes les finitions en placage chêne et noyer, HPL Solid et FENIX® Solid du nuancier des plateaux.

**Finitions du cadre structurel :** peinture polyester thermodurcissable avec une finition micro-texturée dans les couleurs M1 et M2 du nuancier métallique.



2,7kg



1 unité  
3,1 kg  
0,02 m<sup>3</sup>

## Tablette auxiliaire (amovible)

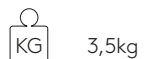
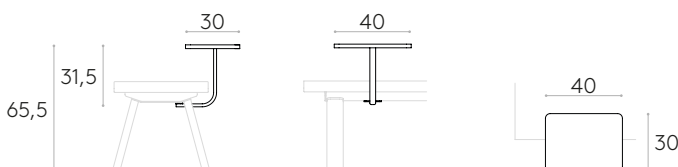
Code : **PL93000**



Table auxiliaire amovible avec plateau de 44x30cm et cadre structurel en acier.

**Finitions du plateau :** disponible dans toutes les finitions en placage chêne et noyer, HPL Solid et FENIX® Solid du nuancier des plateaux.

**Finitions du cadre structurel :** peinture polyester thermodurcissable avec une finition micro-texturée dans les couleurs M1 et M2 du nuancier métallique.



3,5kg



1 unité  
4,3 kg  
0,09 m<sup>3</sup>

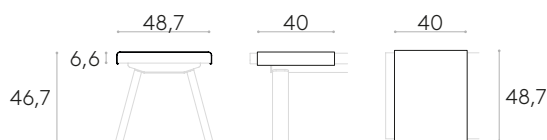
## Plateau pour assise en aluminium

Code : **PL94000**



Plateau aluminium 40cm pour banc.

**Finitions** : peinture polyester thermodurcissable avec une finition micro-texturée dans les couleurs M1 et M2 du nuancier métallique.



1,4kg




1 unité  
1,8 kg  
0,02 m<sup>3</sup>

## ÉLÉMENTS & ACCESSOIRES EN OPTION

	Code	Description
	PL80210EL	Boîtier d'alimentation avec 2 prises Schuko (Sortie : 26cm câble + connection WIELAND)
	PL80210OP	2 patins en feutre pour piètement tréteau en aluminium (supplément)
	PL80200OP	2 patins en feutre pour piètement tréteau en bois (supplément)
	ELC0030EL	Chargeur à induction Ø80mm (Sortie : 2m câble micro USB à USB) * Vous devez ajouter un plan indiquant clairement la position de la découpe souhaitée.
	ELC0040EL	Chargeur USB avec 2 ports Ø30mm (Sortie : 1,5m câble + transformateur Schucko) * Vous devez ajouter un plan indiquant clairement la position de la découpe souhaitée.
	ELC0050EL	Prise Schuko Ø56mm pour plateau de table (Sortie : 20cm câble + connection WIELAND) * Vous devez ajouter un plan indiquant clairement la position de la découpe souhaitée.
	ELC0090EL	Prise Schuko + USB-A + USB-C Ø60mm pour plateau de table (Sortie : câble de 20cm + connexion WIELAND) * Vous devez ajouter un plan indiquant clairement la position de la découpe souhaitée.

# epoxia

6 avenue Charles de Gaulle  
78150 Le Chesnay  
+33 1 39 66 00 77  
contact@epoxia.com  
www.epoxia.com



Rejoignez-nous sur nos réseaux sociaux

