

Binar 60



INCLASS

Binar 60

designed by Studio Inclass



The collection



EN

The BINAR 60 family offers armchairs with a medium or low backrest that can be equipped with a range of fix or swivel bases with different functionalities to adapt to diverse uses and spaces. The upholstery is available in a wide range of materials.

ES

La familia BINAR 60 ofrece sillones con respaldo medio o bajo que pueden equipar con bases fijas o giratorias con diferentes funcionalidades para adaptarse a distintos usos y espacios. La tapicería está disponible en una amplia gama de materiales.

FR

La famille BINAR 60 propose des fauteuils à dossier moyen ou bas pouvant être équipés d'une gamme de piètements fixes ou pivotants avec différentes fonctionnalités pour s'adapter à différents usagers et espaces. La tapisserie est disponible dans une large gamme de matériaux.

DE

Die Kollektion BINAR 60 bietet Armlehnstühle mit niedriger oder mittlerer Rückenlehne, welche mit einer Reihe von festen oder drehbaren Gestellen mit unterschiedlichen Funktionen ausgestattet werden können, um sich an verschiedene Verwendungszwecke und Räume anzupassen. Die Polsterung ist in einer Vielzahl von Materialien erhältlich.



INCLASS







INCLASS



Overview



– **4 steel leg frame**
Pie 4 patas de acero



– **4 wooden leg frame**
Pie 4 patas de madera



– **Sled frame**
Base trineo



– **Cantilever base**
Base de patín



– **4 spoke steel swivel base**
Base 4 radios de acero giratoria



– **4 spoke wooden swivel base**
Base 4 radios de madera giratoria



– **4 spoke swivel aluminum base**
Base giratoria 4 radios de aluminio
+ **glides** / topes

– **Optionally with self-return swivel column**
Opcionalmente con columna giratoria auto-retorno



– **5 spoke steel swivel base**
Base giratoria 5 radios de aluminio
+ **casters** / ruedas

– **Movement option** / Opciones de movimiento
Gas lift / Elevación a gas
Gas lift + Tilt / Elevación a gas + Basculante

Overview

Backrest heights / Alturas de respaldo



– **Low backrest**
Respaldo bajo



– **Medium backrest**
Respaldo medio

Movement options / Opciones de movimiento



– **Swivel with gas lift. Swivel base on casters. Seat height adjustment with gas lift.**
Giratorio con elevación a gas. Base giratoria sobre ruedas. Ajuste de altura del asiento mediante columna de gas.



– **Tilt mechanism. Swivel base on casters. Seat height adjustment with gas lift. Tilt activation or locking in work position.**
Mecanismo basculante. Base giratoria sobre ruedas. Ajuste de altura del asiento mediante columna de gas. Movimiento de basculación con bloqueo en posición de trabajo.

Finishes / Acabados

EN

Upholstery: the chairs can be upholstered in all the materials indicated in the finishes book.

Metallic frames: in chrome or micro-textured powder coated in colours M1 and M2 from the metallic swatch card. The die cast aluminum swivel bases are available in polished finishing or micro-textured powder coated paint in black or white.

Wooden legs: produced in solid oak and available in any of the oak finishes from the wood swatch card.

ES

Tapicerías: las butacas se pueden tapizar en todos los materiales indicados en el libro de acabados.

Estructuras metálicas: en cromo o pintura de poliéster termoendurecida con acabado micro-texturizado en los colores M1 y M2 del libro de acabados de metal. Las bases giratorias de aluminio inyectado están disponibles en acabado pulido o con pintura de poliéster termoendurecida con acabado micro-texturizado en blanco o negro.

Patas de madera: están fabricadas con roble macizo y están disponibles en todos los acabados para roble del libro de acabados.



Many of the products of this collection are GREENGUARD Gold certified by UL Solutions.

Gran parte de los productos de esta colección, cuentan con el certificado GREENGUARD Gold de UL Solutions.



Design raffiné, polyvalence et confort sont les marques de l'identité de Binar60. Une famille complète de chaises conçues pour être facilement intégrées dans divers contextes et espaces tout en gardant une esthétique commune. Les chaises sont disponibles en deux tailles de dossier et peuvent être équipées d'une large gamme de piètements avec différentes fonctionnalités. La collection offre également de nombreuses possibilités de personnalisation pour s'adapter au style de chaque projet.

ÉCOLOGIE

Fiche environnementale du produit [+info](#)

Les processus de production d'INCLASS sont certifiés selon les normes environnementales ISO 14001 afin de minimiser tout impact sur l'environnement. Certificat ISO 14001 [+info](#)

 Les produits marqués avec le point vert ont obtenu la certification Greenguard Gold dans toutes leurs versions tapissées avec tous les tissus de notre nuancier, à l'exception des groupes G10 et G11. Certification GREENGUARD Gold [+info](#)

NORMES DE QUALITÉ

Le système de gestion de la qualité de INCLASS est certifié conformément à la norme ISO 9001 dans la conception, fabrication et les procédures de vente de ses produits. Certificat ISO 9001 [+info](#)

UNE-EN 16139:2013vc2015 - Mobilier - Résistance, durabilité et sécurité - Exigences applicables aux sièges à usage collectif

ANSI/BIFMA X5.4:2012 - Assise publique ou lounge - Confort, sécurité et durabilité

Les produits INCLASS ont été largement testés pour dépasser les normes de test de l'industrie à AIDIMME. AIDIMME est membre du réseau européen INNOVAWOOD et ses laboratoires d'essais sont accrédités par l'ENAC.

GARANTIE 5 ANS

Conditions de garantie [+info](#)

FINITIONS

Tapiserie : à choisir parmi les tissus et les cuirs de notre nuancier.


Nuancier des finitions [+info](#)

Piètements en acier

Couleurs M1



Couleurs M2



Chrome



Piètements en aluminium



Piètements en chêne



**Fauteuil avec dossier bas
(piètement pivotant à 5 branches en aluminium sur roulettes + vérin à gaz)**

Code : **BIN0010**



Fauteuil tapissé avec dossier bas et piètement pivotant à 5 branches en alliage d'aluminium injecté avec vérin à gaz et roulettes de Ø65mm pour sol dur. La hauteur de l'assise est réglable avec vérin à gaz.

Assise et dossier : structure interne en acier recouverte de mousse de polyuréthane injectée d'une densité de 50 kg/m³ et recouverte de fibre souple.

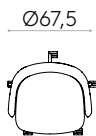
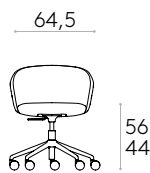
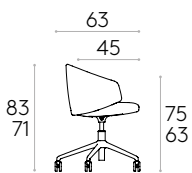
Tapiserie : à choisir parmi les tissus et les cuirs de notre nuancier.

Finitions du piètement : poli ou en peinture polyester thermodurcissable avec une finition micro-texturée en blanc ou noir.

Roulettes : roulettes pivotantes doubles Ø65mm avec bandes de roulement souples comme standard. Des roulettes avec bande de roulement dur sont disponibles en option.



Produit certifié GREENGUARD Gold.



11,5kg



1 unité
13,4 kg
0,21 m³

KD

COM 140cm / par unité

1 unité 145cm

8 ou plus unités 130cm

* COM seront évalués comme G2

**Fauteuil avec dossier moyen
(piètement pivotant à 5 branches en aluminium sur roulettes + vérin à gaz)**

Code : **BIN0110**



Fauteuil tapissé avec dossier moyen et piètement pivotant à 5 branches en alliage d'aluminium injecté, vérin à gaz et roulettes de Ø65mm pour sol dur. La hauteur de l'assise est réglable avec vérin à gaz.

Assise et dossier : structure interne en acier recouverte de mousse de polyuréthane injectée d'une densité de 50 kg/m³ et recouverte de fibre souple.

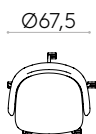
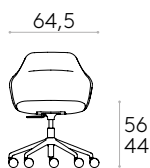
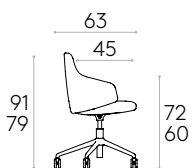
Tapiserie : à choisir parmi les tissus et les cuirs de notre nuancier.

Finitions du piètement : poli ou en peinture polyester thermodurcissable avec une finition micro-texturée en blanc ou noir.

Roulettes : roulettes pivotantes doubles Ø65mm avec bandes de roulement souples comme standard. Des roulettes avec bande de roulement dur sont disponibles en option.



Produit certifié GREENGUARD Gold.



12,2kg



1 unité
14,1 kg
0,23 m³

KD

COM 140cm / par unité

1 unité 145cm

8 ou plus unités 140cm

* COM seront évalués comme G2

Fauteuil avec dossier bas (piètement pivotant à 5 branches en aluminium sur roulettes + vérin à gaz + basculant) Code : **BIN0015**



Fauteuil tapissé avec dossier bas et piètement pivotant à 5 branches en alliage d'aluminium injecté avec vérin à gaz, assise basculante et roulettes de Ø65mm pour sol dur. La hauteur de l'assise est réglable avec vérin à gaz.

Assise et dossier : structure interne en acier recouverte de mousse de polyuréthane injectée d'une densité de 50 kg/m³ et recouverte de fibre souple.

Mouvement : mécanisme d'inclinaison de 12° avec verrouillage de la position de travail et déclenchement de sécurité. Hauteur d'assise réglable.

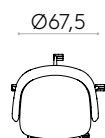
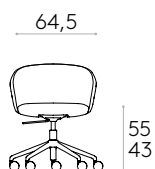
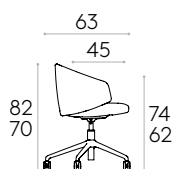
Tapiserie : à choisir parmi les tissus et les cuirs de notre nuancier.

Finitions du piètement : poli ou en peinture polyester thermodurcissable avec une finition micro-texturée en blanc ou noir.

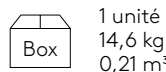
Roulettes : roulettes pivotantes doubles Ø65mm avec bandes de roulement souples comme standard. Des roulettes avec bande de roulement dur sont disponibles en option.



Produit certifié GREENGUARD Gold.



12,7kg



1 unité

14,6 kg

0,21 m³

KD

COM 140cm / par unité

1 unité 145cm

8 ou plus unités 130cm

* COM seront évalués comme G2

Fauteuil avec dossier moyen (piètement pivotant à 5 branches en aluminium sur roulettes + vérin à gaz + basculant) Code : **BIN0115**



Fauteuil tapissé avec dossier moyen et piètement pivotant à 5 branches en alliage d'aluminium injecté avec vérin à gaz, assise basculante et roulettes de Ø65mm pour sol dur. La hauteur de l'assise est réglable avec vérin à gaz.

Assise et dossier : structure interne en acier recouverte de mousse de polyuréthane injectée d'une densité de 50 kg/m³ et recouverte de fibre souple.

Mouvement : mécanisme d'inclinaison de 12° avec verrouillage de la position de travail et déclenchement de sécurité. Hauteur d'assise réglable.

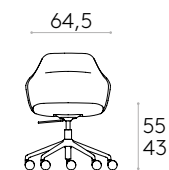
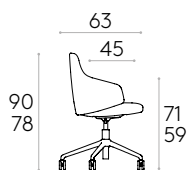
Tapiserie : à choisir parmi les tissus et les cuirs de notre nuancier.

Finitions du piètement : poli ou en peinture polyester thermodurcissable avec une finition micro-texturée en blanc ou noir.

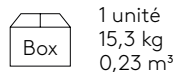
Roulettes : roulettes pivotantes doubles Ø65mm avec bandes de roulement souples comme standard. Des roulettes avec bande de roulement dur sont disponibles en option.



Produit certifié GREENGUARD Gold.



13,4kg



1 unité

15,3 kg

0,23 m³

KD

COM 140cm / par unité

1 unité 145cm

8 ou plus unités 140cm

* COM seront évalués comme G2

Fauteuil avec dossier bas (piètement pivotant à 4 branches en aluminium)

Code : **BIN0020**



Fauteuil tapissé avec dossier bas et piètement pivotant à 4 branches en alliage d'aluminium injecté. La hauteur de l'assise n'est pas réglable.

Assise et dossier : structure interne en acier recouverte de mousse de polyuréthane injectée d'une densité de 50 kg/m³ et recouverte de fibre souple.

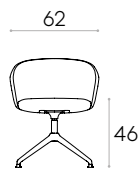
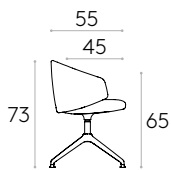
Tapiserie : à choisir parmi les tissus et les cuirs de notre nuancier.

Finitions du piètement : poli ou en peinture polyester thermodurcissable avec une finition micro-texturée en blanc ou noir.

Patins : patins en plastique de série. Des patins avec feutre sont disponibles avec un supplément.



Produit certifié GREENGUARD Gold.



11,5kg



1 unité
13,4 kg
0,17 m³

KD

COM 140cm / par unité

1 unité 145cm

8 ou plus unités 130cm

* COM seront évalués comme G2

Fauteuil avec dossier moyen (piètement pivotant à 4 branches en aluminium)

Code : **BIN0120**



Fauteuil tapissé avec dossier moyen et piètement pivotant à 4 branches en alliage d'aluminium injecté. La hauteur de l'assise n'est pas réglable.

Assise et dossier : structure interne en acier recouverte de mousse de polyuréthane injectée d'une densité de 50 kg/m³ et recouverte de fibre souple.

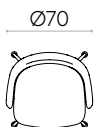
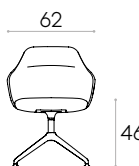
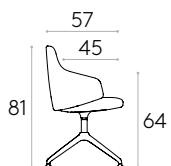
Tapiserie : à choisir parmi les tissus et les cuirs de notre nuancier.

Finitions du piètement : poli ou en peinture polyester thermodurcissable avec une finition micro-texturée en blanc ou noir.

Patins : patins en plastique de série. Des patins avec feutre sont disponibles avec un supplément.



Produit certifié GREENGUARD Gold.



11,7kg



1 unité
13,6 kg
0,21 m³

KD

COM 140cm / par unité

1 unité 145cm

8 ou plus unités 140cm

* COM seront évalués comme G2

Fauteuil avec dossier bas et piètement luge

Code : **BIN0040**



Fauteuil tapissé avec dossier bas et piètement luge en tube d'acier rond.

Assise et dossier : structure interne en acier recouverte de mousse de polyuréthane injectée d'une densité de 50 kg/m³ et recouverte de fibre souple.

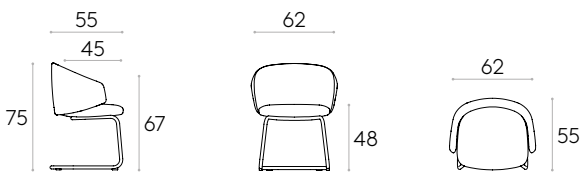
Tapiserie : à choisir parmi les tissus et les cuirs de notre nuancier.

Finitions du piètement : en chrome ou en peinture polyester thermodurcissable micro-texturée dans les couleurs M1 et M2 du nuancier métallique.

Patins : patins en plastique de série. Des patins avec feutre sont disponibles avec un supplément.



Produit certifié GREENGUARD Gold.



11,6kg



1 unité
13,2 kg
0,17 m³

KD

COM 140cm / par unité

1 unité 150cm

8 ou plus unités 145cm

* COM seront évalués comme G2

Fauteuil avec dossier moyen et piètement luge

Code : **BIN0140**



Fauteuil tapissé avec dossier moyen et piètement luge en tube d'acier rond.

Assise et dossier : structure interne en acier recouverte de mousse de polyuréthane injectée d'une densité de 50 kg/m³ et recouverte de fibre souple.

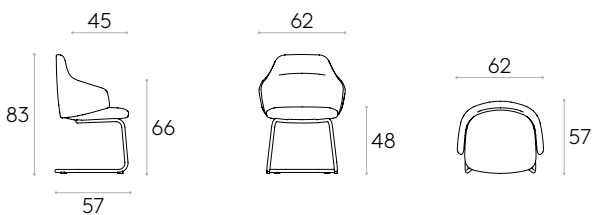
Tapiserie : à choisir parmi les tissus et les cuirs de notre nuancier.

Finitions du piètement : en chrome ou en peinture polyester thermodurcissable micro-texturée dans les couleurs M1 et M2 du nuancier métallique.

Patins : patins en plastique de série. Des patins avec feutre sont disponibles avec un supplément.



Produit certifié GREENGUARD Gold.



11,8kg



1 unité
13,4 kg
0,21 m³

KD

COM 140cm / par unité

1 unité 160cm

8 ou plus unités 155cm

* COM seront évalués comme G2

Fauteuil avec dossier bas et piètement traineau

Code : **BIN0035**



Fauteuil tapissé avec dossier bas et piètement traineau en tige d'acier ronde.

Assise et dossier : structure interne en acier recouverte de mousse de polyuréthane injectée d'une densité de 50 kg/m³ et recouverte de fibre souple.

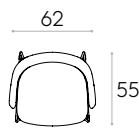
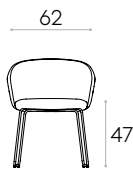
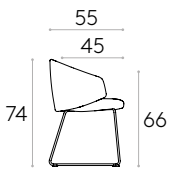
Tapiserie : à choisir parmi les tissus et les cuirs de notre nuancier.

Finitions du piètement : en chrome ou en peinture polyester thermodurcissable micro-texturée dans les couleurs M1 et M2 du nuancier métallique.

Patins : patins en plastique de série. Des patins avec feutre sont disponibles avec un supplément.



Produit certifié GREENGUARD Gold.



11,1kg



1 unité
12,7 kg
0,21 m³

KD

COM 140cm / par unité

1 unité 145cm

8 ou plus unités 130cm

* COM seront évalués comme G2

Fauteuil avec dossier bas et piètement traineau

Code : **BIN0135**



Fauteuil tapissé avec dossier bas et piètement traineau en tige d'acier ronde.

Assise et dossier : structure interne en acier recouverte de mousse de polyuréthane injectée d'une densité de 50 kg/m³ et recouverte de fibre souple.

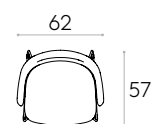
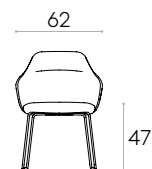
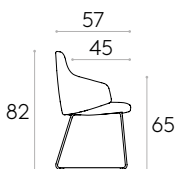
Tapiserie : à choisir parmi les tissus et les cuirs de notre nuancier.

Finitions du piètement : en chrome ou en peinture polyester thermodurcissable micro-texturée dans les couleurs M1 et M2 du nuancier métallique.

Patins : patins en plastique de série. Des patins avec feutre sont disponibles avec un supplément.



Produit certifié GREENGUARD Gold.



11,3kg



1 unité
12,9 kg
0,21 m³

KD

COM 140cm / par unité

1 unité 145cm

8 ou plus unités 140cm

* COM seront évalués comme G2

Fauteuil avec dossier bas et piètement à 4 pieds

Code : **BIN0045**



Fauteuil tapissé avec dossier bas et 4 pieds en tube d'acier rond.

Assise et dossier : structure interne en acier recouverte de mousse de polyuréthane injectée d'une densité de 50 kg/m³ et recouverte de fibre souple.

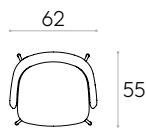
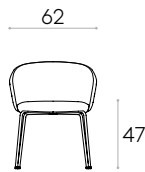
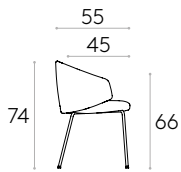
Tapiserie : à choisir parmi les tissus et les cuirs de notre nuancier.

Finitions du piètement : en chrome ou en peinture polyester thermodurcissable micro-texturée dans les couleurs M1 et M2 du nuancier métallique.

Patins : patins en plastique de série. Des patins avec feutre sont disponibles avec un supplément.



Produit certifié GREENGUARD Gold.



9,8kg



1 unité
11,4 kg
0,21 m³

KD

COM 140cm / par unité

1 unité 145cm

8 ou plus unités 130cm

* COM seront évalués comme G2

Fauteuil avec dossier moyen et piètement à 4 pieds

Code : **BIN0145**



Fauteuil tapissé avec dossier moyen et 4 pieds en tube d'acier rond.

Assise et dossier : structure interne en acier recouverte de mousse de polyuréthane injectée d'une densité de 50 kg/m³ et recouverte de fibre souple.

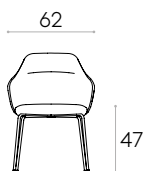
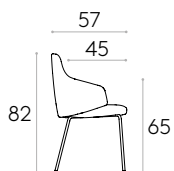
Tapiserie : à choisir parmi les tissus et les cuirs de notre nuancier.

Finitions du piètement : en chrome ou en peinture polyester thermodurcissable micro-texturée dans les couleurs M1 et M2 du nuancier métallique.

Patins : patins en plastique de série. Des patins avec feutre sont disponibles avec un supplément.



Produit certifié GREENGUARD Gold.



10,1kg



1 unité
11,7 kg
0,21 m³

KD

COM 140cm / par unité

1 unité 145cm

8 ou plus unités 140cm

* COM seront évalués comme G2

Fauteuil avec dossier bas et piètement à 4 pieds en bois

Code : **BIN0050MA**



Fauteuil tapissé avec dossier bas et piètement à 4 pieds en chêne massif avec structure interne en acier.

Assise et dossier : structure interne en acier recouverte de mousse de polyuréthane injectée d'une densité de 50 kg/m³ et recouverte de fibre souple.

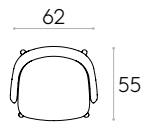
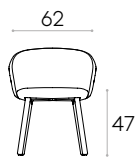
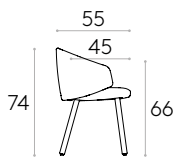
Tapiserie : à choisir parmi les tissus et les cuirs de notre nuancier.

Finitions du piètement : disponible dans toutes les finitions en chêne du nuancier bois.

Patins : patins en plastique de série. Des patins avec feutre sont disponibles avec un supplément.



Produit certifié GREENGUARD Gold.



10,2kg



1 unité
11,8 kg
0,21 m³

KD

COM 140cm / par unité

1 unité 145cm

8 ou plus unités 130cm

* COM seront évalués comme G2

Fauteuil avec dossier moyen et piètement à 4 pieds en bois

Code : **BIN0150MA**



Fauteuil tapissé avec dossier moyen et piètement à 4 pieds en chêne massif avec structure interne en acier.

Assise et dossier : structure interne en acier recouverte de mousse de polyuréthane injectée d'une densité de 50 kg/m³ et recouverte de fibre souple.

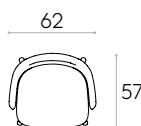
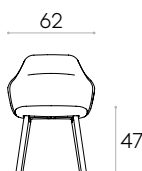
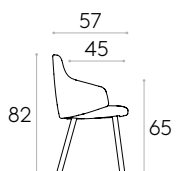
Tapiserie : à choisir parmi les tissus et les cuirs de notre nuancier.

Finitions du piètement : disponible dans toutes les finitions en chêne du nuancier bois.

Patins : patins en plastique de série. Des patins avec feutre sont disponibles avec un supplément.



Produit certifié GREENGUARD Gold.



10,3kg



1 unité
11,9 kg
0,21 m³

KD

COM 140cm / par unité

1 unité 145cm

8 ou plus unités 140cm

* COM seront évalués comme G2

Fauteuil avec dossier bas et piètement pivotant à 4 branches en acier

Code : **BIN0025**



Fauteuil tapissé avec dossier bas et piètement pivotant à 4 branches en acier rond. La hauteur de l'assise n'est pas réglable.

Assise et dossier : structure interne en acier recouverte de mousse de polyuréthane injectée d'une densité de 50 kg/m³ et recouverte de fibre souple.

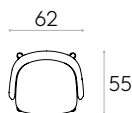
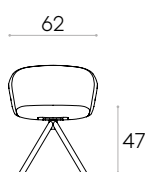
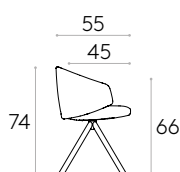
Tapiserie : à choisir parmi les tissus et les cuirs de notre nuancier.

Finitions du piètement : en peinture polyester thermodurcissable micro-texturée dans les couleurs M1 et M2 du nuancier métallique.

Patins : patins en plastique de série. Des patins avec feutre ou autres matériaux pour sols spécifiques sont disponibles avec un supplément.



Produit certifié GREENGUARD Gold.



11,8kg



1 unité
13,4 kg
0,21 m³

KD

COM 140cm / par unité

1 unité 145cm

8 ou plus unités 130cm

* COM seront évalués comme G2

Fauteuil avec dossier moyen et piètement pivotant à 4 branches en acier

Code : **BIN0125**



Fauteuil tapissé avec dossier moyen et piètement pivotant à 4 branches en acier rond injecté. La hauteur de l'assise n'est pas réglable.

Assise et dossier : structure interne en acier recouverte de mousse de polyuréthane injectée d'une densité de 50 kg/m³ et recouverte de fibre souple.

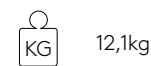
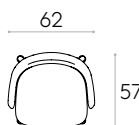
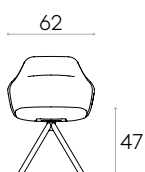
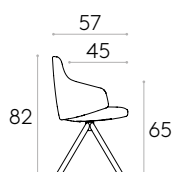
Tapiserie : à choisir parmi les tissus et les cuirs de notre nuancier.

Finitions du piètement : en peinture polyester thermodurcissable micro-texturée dans les couleurs M1 et M2 du nuancier métallique.

Patins : patins en plastique de série. Des patins avec feutre ou autres matériaux pour sols spécifiques sont disponibles avec un supplément.



Produit certifié GREENGUARD Gold.



12,1kg



1 unité
13,7 kg
0,21 m³

KD

COM 140cm / par unité

1 unité 145cm

8 ou plus unités 140cm

* COM seront évalués comme G2

Fauteuil avec dossier bas et piètement pivotant à 4 branches en bois

Code : **BIN0030MA**



Fauteuil tapissé avec dossier bas et piètement pivotant à 4 branches en chêne massif avec structure interne en acier. La hauteur de l'assise n'est pas réglable.

Assise et dossier : structure interne en acier recouverte de mousse de polyuréthane injectée d'une densité de 50 kg/m³ et recouverte de fibre souple.

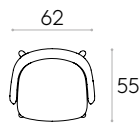
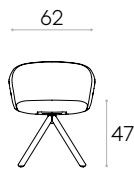
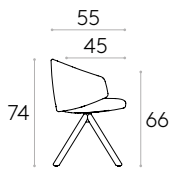
Tapiserie : à choisir parmi les tissus et les cuirs de notre nuancier.

Finitions du piètement : disponible dans toutes les finitions en chêne du nuancier bois.

Patins : patins en plastique de série. Des patins avec feutre sont disponibles avec un supplément.



Produit certifié GREENGUARD Gold.



11,9kg



1 unité
13,5 kg
0,21 m³

KD

COM 140cm / par unité

1 unité 145cm

8 ou plus unités 130cm

* COM seront évalués comme G2

Fauteuil avec dossier moyen et piètement pivotant à 4 branches en bois

Code : **BIN0130MA**



Fauteuil tapissé avec dossier moyen et piètement pivotant à 4 branches en chêne massif avec structure interne en acier. La hauteur de l'assise n'est pas réglable.

Assise et dossier : structure interne en acier recouverte de mousse de polyuréthane injectée d'une densité de 50 kg/m³ et recouverte de fibre souple.

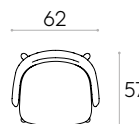
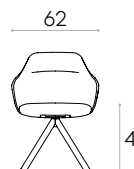
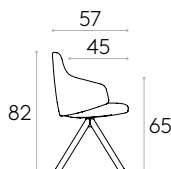
Tapiserie : à choisir parmi les tissus et les cuirs de notre nuancier.

Finitions du piètement : disponible dans toutes les finitions en chêne du nuancier bois.

Patins : patins en plastique de série. Des patins avec feutre sont disponibles avec un supplément.



Produit certifié GREENGUARD Gold.



12,2kg



1 unité
13,8 kg
0,21 m³

KD

COM 140cm / par unité

1 unité 145cm








8 ou plus unités 140cm

* COM seront évalués comme G2

ÉLÉMENTS & ACCESSOIRES EN OPTION


	Code	Description
	BIN0590TC	4 patins en feutre pour piètement à 4 pieds (supplément)
	BIN0592TC	4 patins pour moquette pour piètement à 4 pieds (supplément)
	BIN0580TC	4 patins en feutre pour piètement traineau (supplément)
	BIN0582TC	4 patins pour moquette pour piètement traineau (supplément)
	BIN0595TC	4 patins en feutre pour piètement à 4 pieds en bois (supplément)
	BIN0597TC	4 patins pour moquette pour piètement à 4 pieds en bois (supplément)
	BIN0585TC	4 patins en feutre pour piètement luge (supplément)

ÉLÉMENTS & ACCESSOIRES EN OPTION

	Code	Description
	BIN0565TC	4 patins en feutre pour piètement pivotant à 4 branches en acier (supplément)
	BIN0570TC	4 patins pour moquette pour piètement pivotant à 4 branches en acier (supplément)
	BIN0575TC	4 patins en feutre pour piètement pivotant à 4 branches en bois (supplément)
	BIN0577TC	4 patins pour moquette pour piètement pivotant à 4 branches en bois (supplément)
	BIN0560TC	4 patins en feutre pour piètement pivotant en aluminium à 4 branches (supplément)
	BIN0562TC	4 patins pour moquette pour piètement pivotant en aluminium à 4 branches (supplément)
	BIN0540	5 roulettes pivotantes doubles Ø65mm avec bandes de roulement rigide (supplément)
	BIN0550	Colonne pivotante avec retour automatique pour piètement à 4 branches en aluminium (supplément)
	BIN0530BA	Piètement à 5 branches en polyamide (diminution) *Avec cette base le Ø de la chaise passe à 73cm.

epoxia

6 avenue Charles de Gaulle
78150 Le Chesnay
+33 1 39 66 00 77
contact@epoxia.com
www.epoxia.com



Rejoignez-nous sur nos réseaux sociaux

